# 普通高等学校本科教学工作
# 审核评估教学状态数据分析报告

教育部高等教育教学评估中心

二〇一七年十月

# 目录

说　明....3
一、学校概要数据....4
**概要 1：学校基本情况....4**
**概要 2：学位点概况....4**
**概要 3：学科专业基本情况....4**
**概要 4：学校《本科教学质量报告》支撑数据指标比较....5**
二、审核评估基本数据....7
**1 定位与目标....7**
1.1 办学指导思想....7
1.2 校领导年龄和学位结构....8
1.3 校级教学管理人员结构....9
1.4 专业布局概览....10
1.5 教学单位学科专业概览....11
**2 教师队伍....12**
2.1 学校教师情况及生师比....12
2.2 教师队伍结构....13
2.3 各教学单位教师与本科生情况....14
2.4 各专业专任教师与本科生情况....15
2.5 各专业授课教师情况....18
2.6 教授、副教授及高层次人才讲授本科课程情况....19
2.6.1 教授、副教授讲授本科课程情况....19
2.6.2 高层次人才讲授本科课程情况....19
2.7 教师发展与服务情况....20
2.7.1 教师教学发展机构培训情况....20
2.7.2 教师进修、培养与交流情况....20
2.8 专业带头人情况....21
2.9 学校实验技术人员结构....22
**3 教学资源....23**
3.1 教学资源投入情况....23
3.2 教学基本设施情况....24
3.2.1 教学行政用房情况....24
3.2.2 教学、科研仪器设备情况....24
3.2.3 本科校内实验、实习、实训场所及设备情况....25
3.2.4 校园网、图书情况....25
3.3 专业情况概览....26
3.4 优势专业概览....27
3.5 新设专业概览....28
3.6 各专业实验教学情况....29
3.7 课程开设情况....29
3.7.1 全校课程开设情况....29
3.7.2 全校课程规模情况....30

3.8 在线开放课程情况 30
3.9 合作办学情况 30

**4 培养过程 31**
4.1 专业培养方案学分结构 31
4.2 人才培养模式创新实验项目情况 31
4.3 创新创业教育 32
4.3.1 学校创新创业教育情况 32
4.3.2 高校实践育人创新创业基地 32
4.4 实验教学示范中心 33
4.5 毕业综合训练情况 34
4.6 校园文化活动情况 34
4.7 学生社团情况 35
4.8 国外及港澳台侨学生情况 35

**5 学生发展 35**
5.1 生源情况 36
5.2 各专业（大类）本科生招生报到情况 38
5.2.1 各专业本科生招生报到情况 38
5.2.2 各大类本科生招生报到情况 38
5.3 学生管理人员与心理咨询人员结构 39
5.4 各教学单位学生管理人员与学生情况 40
5.5 本科生奖贷补情况 40
5.6 学生发展情况 41
5.7 本科生参加大学生创新创业训练计划与参与教师科研情况 41
5.8 各专业毕业生情况 42
5.9 毕业生就业去向分布情况 43

**6 质量保障 43**
6.1 评教信息 44
6.2 教学质量管理队伍结构 45
6.3 教育教学改革与成果 46

三、详细数据附表 47
**附表 1 专业基本情况 47**
**附表 2 专业大类情况 53**
**附表 3 校领导情况 54**
**附表 4 校级教学管理人员基本信息 55**
**附表 5 各教学单位专任教师结构 57**
**附表 6 各教学单位专业带头人情况 59**
**附表 7 各教学单位实验系列职称人员结构 60**
**附表 8 各专业授课教师结构 61**
**附表 9 各大类授课教师结构 64**
**附表 10 各专业授课教师授课情况 65**
**附表 11 各专业大类授课教师授课情况 69**
**附表 12 各专业教师学生情况概览 70**
**附表 13 校内实验室使用情况 74**

附表 14 各专业实验教学情况.....78
附表 15 各专业教学情况一览表.....83
附表 16 毕业综合训练情况.....90
附表 16-1 医学专业学生毕业综合训练情况.....94
附表 17 各专业本科生招生情况.....94
附表 18 各大类本科生招生情况.....98
附表 19 各专业毕业生情况.....99

# 说　明

除特殊说明外，本报告所有的数据资料均来自于全国高校本科教学基本状态数据库。报告围绕本科教学工作审核评估范围，通过数据提取与分析，量化反映学校本科教学基本状态，供评估专家了解情况、分析判断使用。

本报告分三部分，第一部分为学校本科教学质量报告支撑数据的发展变化及学科专业基本情况；第二部分根据审核评估范围的 6 个审核项目，分别对相关的数据进行分析，并通过图表等方式呈现；第三部分为详细的数据附表，为各位专家开展评估工作提供直观的数据支撑。

专家如需了解更多的原始数据，在评估期间可以向评估中心申请登录高等教育质量监测国家数据平台查阅。

除特殊说明外，报告中财务和科研数据的统计时点为 2016 年自然年（即 2016 年 1 月 1 日至 12 月 31 日），教学等其他数据统计时点为 2016-2017 学年（即 2016 年 9 月 1 日至 2017 年 8 月 31 日）。

“※”标注出原始数据在状态数据库中位置，便于专家查阅。说明：本《数据分析报告》是与学校核实数据，经学校确认后生成。

# 一、学校概要数据

## 概要 1：学校基本情况

河北科技师范学院地处河北省秦皇岛市，是师范院校类院校，举办者为省级教育部门，于 1977 年开办本科。学校有本科专业 69 个，其中 18 个为新专业。招生批次为提前批招生,第一批次招生,第二批次招生 A。学校全日制在校生 22,084，折合在校生 23,378.3，全校教职工 1,441 人，其中专任教师 1,041 人。学校共有 3 个校区，其中 3 个为本地校区。学校有国家实验室 0 个，国家重点实验室 0 个，院士 0 人，千人计划 0 人，长江学者 0 人。

※以上数据来源：表 1-1 学校概况，表 1-6-1 教职工基本信息，表 1-8-2 科研基地，表 3-3-1 高层次人才， 表 4-1-1 学科建设，表 6-1 学生数量基本情况。

## 概要 2：学位点概况

| | 1.博士后流动站 | 2.博士学位授权一级学科点 | 3.博士学位授权二级学科点（不含一级覆盖点） | 4.硕士学位授权一级学科点 | 5.硕士学位授权二级学科点（不含一级覆盖点） |
|---|---|---|---|---|---|
| 合计 | 0 | 0 | 0 | 6 | 0 |

※以上数据来源：表 4-1-1 学科建设。

## 概要 3：学科专业基本情况

| 项目 | 数量（个） |
|---|---|
| 本科专业总数 | 69 |
| 其中：新专业 | 18 |
| 校内专业总数 | 93 |
| 专业大类数 | 3 |
| 本科专业覆盖学科门类数 | 9 |

| 项目 | 数量（个） |
|---|---|
| 重点学科数 | 7 |
| 校内专业平均总学分 | 179.63 |

※以上数据来源：表 4-1-1 学科建设，表 1-5-1 专业基本情况，表 1-5-2 专业大类情况，表 4-1-4 重点学科，表 4-2 专业培养计划表。

【注】：1.每个专业实践教学环节学分所占比例=（集中实践教学环节学分+实验教学学分）/总学分。2.详细数据可参考【附表 1 专业基本情况】,【附表 2 专业大类情况】。

## 概要 4：学校《本科教学质量报告》支撑数据指标比较

| 指标项[注1] | 学校当年质量报告数据[注2] | 学校填报数据平台数据[注3] | 高等教育质量监测国家数据平台 2016 年普通本科高校常模数据 | 上一轮评估数据（20××年） |
|---|---|---|---|---|
| 本科生人数（人） | | 19,058 | 16460 | |
| 折合学生数[注4]（人） | | 23,378.3 | 21698 | |
| 全日制在校生数[注5]（人） | | 22,084 | 19302 | |
| 本科生占全日制在校生总数的比例（%） | | 86.3 | 85.27 | |
| 专任教师数量（人） | | 1,041 | 990 | |
| 具有高级职称的专任教师比例（%） | | 45.05 | 46.76 | |
| 本科专业总数（个） | | 69 | 51 | |
| 生师比[注6] | | 19.96 | 18.97 | |
| 生均教学科研仪器设备值（万元） | | 1.01 | 1.43 | |
| 年新增教学科研仪器设备值（万元） | | 2969.7 | 3919.39 | |
| 生均纸质图书（册） | | 75.95 | 77.67 | |
| 电子图书总数（册） | | 1,510,000 | 2080091 | |
| 电子期刊、图书等数据库（个） | | 33 | 49 | |
| 生均教学行政用房（平方米） | | 9.9 | 15.24 | |
| 生均实验室面积（平方米） | | 1.32 | 2.35 | |
| 生均教学日常运行 | | 1176.45 | 2,848 | |

| 指标项[注1] | 学校当年质量报告数据[注2] | 学校填报数据平台数据[注3] | 高等教育质量监测国家数据平台2016年普通本科高校常模数据 | 上一轮评估数据（20××年） |
|---|---|---|---|---|
| 支出（元） | | | | |
| 本科专项教学经费（万元） | | 2,630.39 | 4936.54 | |
| 生均本科实验经费（元） | | 189.34 | 327 | |
| 全校开设课程总门数（门） | | 2,596 | 1741 | |
| 主讲本科课程的教授占教授总数的比例（%） | | 85.63 | 79.95 | |
| 教授授本科课程占总课程数的比例（%） | | 21.07 | 16.93 | |
| 应届本科生毕业率（%） | | 99.69 | 96.77 | |
| 应届本科毕业生学位授予率（%） | | 97.02 | 96.94 | |
| 应届本科毕业生就业率（%） | | 96.88 | 88.59 | |
| 体质测试达标率（%） | | 95.4 | 88.83 | |

【注】:

1.指标内涵按《教育部办公厅关于普通高等学校编制发布2012年〈本科教学质量报告〉的通知》（教高司函〔2013〕33号）文件的解释；

2.当年质量报告数据和上一轮评估数据由学校直接上报；

3.“专任教师”指具有教师资格、专职从事教学工作的、只属于教学单位的人员，此处统计时不包括直属医院具有医师职称的医生；

4.折合在校生数=普通本、专科（高职)生数+全日制硕士生数×1.5+全日制博士生数×2+留学生数×3+预科生数+进修生数+成人脱产班学生数+夜大(业余)学生数×0.3+函授生数×0.1（不包括自考生）；

5.全日制在校生数=普通本、专科（高职)生数+全日制硕士生数+全日制博士生数+留学生数+预科生数+成人脱产班学生数+进修生数；

6.生师比=折合在校生数/教师总数（教师总数= 专任教师数+ 外聘教师数×0.5）；此处专任教师数中含直属医院具有医师职称的医生。

# 二、审核评估基本数据

## 1 定位与目标

| 审核项目 | 审核要素 | 审核要点 |
| --- | --- | --- |
| 1.定位与目标 | 1.1 办学定位 | （1）学校办学定位及确定依据<br>（2）办学定位在学校发展规划中的体现 |
| | 1.2 培养目标 | （1）学校人才培养总目标及确定依据<br>（2）专业培养目标、标准及确定依据 |
| | 1.3 教学中心地位 | （1）教学中心地位的政策与措施<br>（2）教学中心地位的体现与效果 |

### 1.1 办学指导思想

学校校训是**敏学 修身 乐业 创新**

**发展目标定位：**建设特色鲜明的高水平应用型大学；

**办学类型定位：**应用型大学；

**办学层次定位：**以本科教育为主，积极发展研究生教育；

**服务面向定位：**立足河北，辐射京津；面向基层，面向海洋，服务区域经济社会发展；

**人才培养定位：**培养“思想品行端、专业基础实、实践能力强、创新意识浓、适应岗位快”的高素质应用型人才；

**学科建设定位：**发挥农科和教育学科优势，培育和促进海洋学科发展，推进现有学科与海洋学科交叉融合，构建多学科协调发展、体现应用型大学特色的学科体系。

※ 以上数据来源：表 1-9 办学指导思想。

## 1.2 校领导年龄和学位结构

| | 总计 | 学位 | | | | 年龄 | | | |
|---|---|---|---|---|---|---|---|---|---|
| | | 博士 | 硕士 | 学士 | 无学位 | 35 岁以下 | 36-45 岁 | 46-55 岁 | 56 岁以上 |
| 数量 | 8 | 3 | 3 | 1 | 1 | 0 | 0 | 4 | 4 |
| 比例（%） | / | 37.5 | 37.5 | 12.5 | 12.5 | 0 | 0 | 50 | 50 |

※以上数据来源：表 3-1 校领导基本信息， 表 1-6-1 教职工基本信息。详细数据可参考【附表 3 校领导情况】。

年龄结构饼图

学位结构饼图

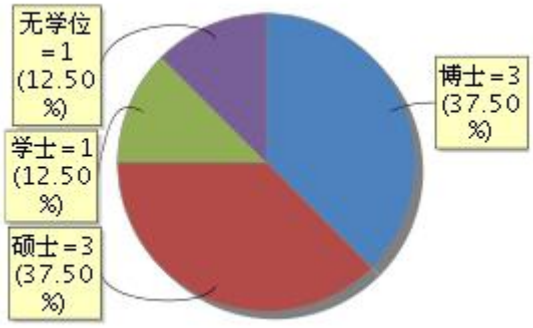

## 1.3 校级教学管理人员结构

| | 总计 | 职称 | | | | | 最高学位 | | | | 年龄 | | | |
|---|---|---|---|---|---|---|---|---|---|---|---|---|---|---|
| | | 正高级 | 副高级 | 中级 | 初级 | 无职称 | 博士 | 硕士 | 学士 | 无学位 | 35 岁及以下 | 36-45 岁 | 46-55 岁 | 56 岁及以上 |
| 数量 | 21 | 3 | 5 | 13 | 0 | 0 | 1 | 11 | 7 | 2 | 1 | 8 | 10 | 2 |
| 比例（%） | / | 14.29 | 23.81 | 61.9 | 0 | 0 | 4.76 | 52.38 | 33.33 | 9.52 | 4.76 | 38.1 | 47.62 | 9.52 |

※以上数据来源：表 3-2 相关管理人员基本信息，1-6-1 教职工基本信息，1-3 学校相关党政单位。

年龄结构饼图

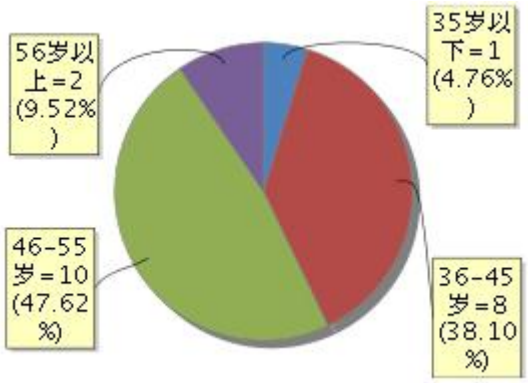


学位结构饼图

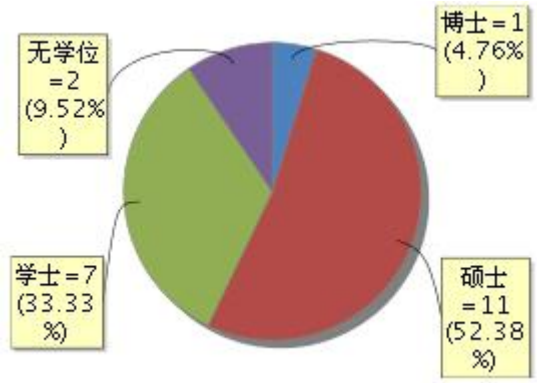


职称结构饼图

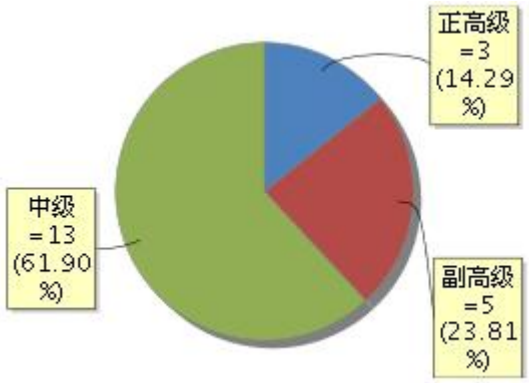

## 1.4 专业布局概览

| 学科门类 | 哲学 | 经济学 | 法学 | 教育学 | 文学 | 历史学 | 理学 | 工学 | 农学 | 医学 | 管理学 | 艺术学 | 总计 |
|---|---|---|---|---|---|---|---|---|---|---|---|---|---|
| 所含本科专业数 | 0 | 2 | 1 | 6 | 6 | 0 | 8 | 20 | 10 | 0 | 9 | 5 | 67 |
| 比例(%) | 0 | 2.99 | 1.49 | 8.96 | 8.96 | 0 | 11.94 | 29.85 | 14.93 | 0 | 13.43 | 7.46 | / |
| 博士学位授权一级学科点数 | 0 | 0 | 0 | 0 | 0 | 0 | 0 | 0 | 0 | 0 | 0 | 0 | 0 |
| 博士学位授权二级学科点数（不含一级学科覆盖点） | 0 | 0 | 0 | 0 | 0 | 0 | 0 | 0 | 0 | 0 | 0 | 0 | 0 |
| 硕士学位授权一级学科点数 | 0 | 0 | 0 | 1 | 0 | 0 | 2 | 1 | 2 | 0 | 0 | 0 | 6 |
| 硕士学位授权二级学科点数（不含一级学科覆盖点） | 0 | 0 | 0 | 0 | 0 | 0 | 0 | 0 | 0 | 0 | 0 | 0 | 0 |
| 重点学科数 | 0 | 0 | 0 | 1 | 0 | 0 | 0 | 2 | 4 | 0 | 0 | 0 | 7 |

※以上数据来源：表 1-5-1 专业基本情况，4-1-3 博士点、硕士点，表 4-1-4 重点学科。

【注】：此表中不含专业大类和校内专业方向。

## 1.5 教学单位学科专业概览

| 序号 | 单位 | 本科专业数 | 博士后流动站数 | 博士学位授权一级学科点 | 博士学位授权二级学科点（不含一级覆盖点） | 硕士学位授权一级学科点 | 硕士学位授权二级学科点（不含一级覆盖点） | 重点学科数 |
|---|---|---|---|---|---|---|---|---|
| 1 | 数学与信息科技学院 | 6 | 0 | 0 | 0 | 0 | 0 | 0 |
| 2 | 农学与生物科技学院 | 6 | 0 | 0 | 0 | 1 | 0 | 1 |
| 3 | 艺术学院 | 5 | 0 | 0 | 0 | 0 | 0 | 0 |
| 4 | 工商管理学院 | 5 | 0 | 0 | 0 | 0 | 0 | 0 |
| 5 | 财经学院 | 5 | 0 | 0 | 0 | 0 | 0 | 0 |
| 6 | 机电工程学院 | 5 | 0 | 0 | 0 | 0 | 0 | 0 |
| 7 | 食品科技学院暨葡萄酒学院 | 5 | 0 | 0 | 0 | 1 | 0 | 1 |
| 8 | 教育学院 | 4 | 0 | 0 | 0 | 0 | 0 | 0 |
| 9 | 文法学院 | 4 | 0 | 0 | 0 | 0 | 0 | 0 |
| 10 | 园艺科技学院 | 4 | 0 | 0 | 0 | 1 | 0 | 2 |
| 11 | 体育系 | 3 | 0 | 0 | 0 | 0 | 0 | 0 |
| 12 | 外国语学院 | 3 | 0 | 0 | 0 | 0 | 0 | 0 |
| 13 | 物理系 | 3 | 0 | 0 | 0 | 0 | 0 | 0 |
| 14 | 城市建设学院 | 3 | 0 | 0 | 0 | 0 | 0 | 0 |
| 15 | 化学工程学院 | 3 | 0 | 0 | 0 | 1 | 0 | 1 |
| 16 | 动物科技学院 | 3 | 0 | 0 | 0 | 2 | 0 | 1 |
| 17 | 新农村发展研究中心 | 0 | 0 | 0 | 0 | 0 | 0 | 0 |
| 18 | 继续教育学院 | 0 | 0 | 0 | 0 | 0 | 0 | 0 |
| 19 | 思想政治理论教学部 | 0 | 0 | 0 | 0 | 0 | 0 | 0 |
| 20 | 研究生部 | 0 | 0 | 0 | 0 | 0 | 0 | 0 |

※以上数据来源：表 1-5-1 专业基本情况，表 1-4 学校教学科研单位，表 4-1-2 博士后流动站，表 4-1-3 博士点、硕士点，表 4-1-4 重点学科。

【注】:

此表中本科专业数按照《普通高等学校本科专业目录（2012 版）》统计，不含专业大类和校内专业方向。

# 2 教师队伍

| 审核项目 | 审核要素 | 审核要点 |
| --- | --- | --- |
| 2.教师队伍 | 2.1 数量与结构 | （1）教师队伍的数量与结构<br>（2）教师队伍建设规划及发展态势 |
| | 2.2 教育教学水平 | （1）专任教师的专业水平与教学能力<br>（2）学校师德师风建设措施与效果 |
| | 2.3 教师教学投入 | （1）教授、副教授为本科生上课情况<br>（2）教师开展教学研究、参与教学改革与建设情况 |
| | 2.4 教师发展与服务 | （1）提升教师教学能力和专业水平的政策措施<br>（2）服务教师职业生涯发展的政策措施 |

## 2.1 学校教师情况及生师比

| 项目 | | 数量 | 百分比（%） |
| --- | --- | --- | --- |
| 专任教师[注2] | 总计 | 1,041 | / |
| | 其中：具有硕士学位 | 688 | 66.09 |
| | 具有博士学位 | 167 | 16.04 |
| | 双师型 | 563 | 54.08 |
| | 具有工程背景 | 23 | 2.21 |
| | 具有行业背景 | 31 | 2.98 |
| 外聘教师 | 总计 | 261 | / |
| | 其中：境外教师 | 17 | 6.51 |
| 折合在校生数[注1] | | 23,378.3 | / |
| 生师比[注3] | | 19.96 | / |
| 本科课程授课校内教师数 | | 945 | / |

※以上数据来源：表 1-6-1 教职工基本信息，表 1-6-2 外聘教师基本信息，表 1-6-3 附属医院师资情况，表 5-1-1 开课情况，表 6-1 学生数量基本情况。

【注】：1. 折合在校生数=普通本、专科（高职)生数+全日制硕士生数×1.5+全日制博士生数×2+留学生数×3+预科生数+进修生数+成人脱产班学生数+夜大(业余)学生数×0.3+函授生数×0.1（不包括自考生）。

2.“专任教师”指具有教师资格、专职从事教学工作的、只属于教学单位的人员，此处统计时不包括直属医院具有医师职称的医生。

3.生师比=折合在校生数/教师总数（教师总数= 专任教师数 + 外聘教师数×0.5）；此处计算生师比时，直属医院具有医师职称的医生按 15%比例计入统计。

## 2.2 教师队伍结构

| 项目 | | | 专任教师 | | 外聘教师 | |
|---|---|---|---|---|---|---|
| | | | 数量 | 比例（%） | 数量 | 比例（%） |
| 总计 | | | 1,041 | / | 261 | / |
| 职称 | 教授 | | 143 | 13.74 | 33 | 12.64 |
| | 副教授 | | 296 | 28.43 | 20 | 7.66 |
| | 讲师 | | 478 | 45.92 | 39 | 14.94 |
| | 助教 | | 40 | 3.84 | 4 | 1.53 |
| | 其他正高级 | | 3 | 0.29 | 15 | 5.75 |
| | 其他副高级 | | 27 | 2.59 | 42 | 16.09 |
| | 其他中级 | | 28 | 2.69 | 36 | 13.79 |
| | 其他初级 | | 3 | 0.29 | 5 | 1.92 |
| | 未评级 | | 23 | 2.21 | 67 | 25.67 |
| 最高学位 | 博士 | | 167 | 16.04 | 38 | 14.56 |
| | 硕士 | | 688 | 66.09 | 89 | 34.1 |
| | 学士 | | 154 | 14.79 | 122 | 46.74 |
| | 无学位 | | 32 | 3.07 | 12 | 4.6 |
| 年龄 | 35 岁及以下 | | 236 | 22.67 | 85 | 32.57 |
| | 36-45 岁 | | 435 | 41.79 | 82 | 31.42 |
| | 46-55 岁 | | 333 | 31.99 | 60 | 22.99 |
| | 56 岁及以上 | | 37 | 3.55 | 34 | 13.03 |
| 学缘 | 本校 | | 26 | 2.5 | 0 | 0.00 |
| | 外校 | 境内 | 985 | 94.62 | 0 | 0.00 |
| | | 境外 | 30 | 2.88 | 0 | 0.00 |

※以上数据来源：表 1-6-1 教职工基本信息，表 1-6-2 外聘教师基本信息。

【注】：1.“专任教师”指具有教师资格、专职从事教学工作的、只属于教学单位的人员。此处统计时不包括直属医院具有医师职称的医生。

## 2.3 各教学单位教师与本科生情况

| 序号 | 单位 | 专任教师 | | | | | | | 外聘教师数 | 本科生数 | 本科生与专任教师之比 |
|---|---|---|---|---|---|---|---|---|---|---|---|
| | | 总数 | 具有高级职称教师 | | 35岁以下青年教师 | | 近五年新增教师 | | | | |
| | | | 数量 | 比例（%） | 数量 | 比例（%） | 数量 | 比例（%） | | | |
| 1 | 财经学院 | 54 | 28 | 51.85 | 11 | 20.37 | 12 | 22.22 | 18 | 1,815 | 33.61 |
| 2 | 食品科技学院暨葡萄酒学院 | 37 | 20 | 54.05 | 6 | 16.22 | 7 | 18.92 | 3 | 947 | 25.59 |
| 3 | 机电工程学院 | 62 | 28 | 45.16 | 11 | 17.74 | 6 | 9.68 | 7 | 1,585 | 25.56 |
| 4 | 农学与生物科技学院 | 61 | 37 | 60.66 | 13 | 21.31 | 8 | 13.11 | 0 | 1,455 | 23.85 |
| 5 | 工商管理学院 | 55 | 22 | 40 | 12 | 21.82 | 13 | 23.64 | 37 | 1,256 | 22.84 |
| 6 | 城市建设学院 | 55 | 20 | 36.36 | 18 | 32.73 | 14 | 25.45 | 7 | 1,170 | 21.27 |
| 7 | 园艺科技学院 | 53 | 27 | 50.94 | 14 | 26.42 | 14 | 26.42 | 10 | 1,113 | 21 |
| 8 | 文法学院 | 71 | 39 | 54.93 | 12 | 16.9 | 8 | 11.27 | 11 | 1,430 | 20.14 |
| 9 | 动物科技学院 | 47 | 32 | 68.09 | 10 | 21.28 | 9 | 19.15 | 17 | 903 | 19.21 |
| 10 | 化学工程学院 | 38 | 13 | 34.21 | 9 | 23.68 | 6 | 15.79 | 14 | 685 | 18.03 |
| 11 | 教育学院 | 57 | 25 | 43.86 | 8 | 14.04 | 9 | 15.79 | 20 | 958 | 16.81 |
| 12 | 数学与信息科技学院 | 115 | 42 | 36.52 | 22 | 19.13 | 15 | 13.04 | 24 | 1,897 | 16.5 |
| 13 | 物理系 | 33 | 16 | 48.48 | 12 | 36.36 | 8 | 24.24 | 0 | 542 | 16.42 |
| 14 | 艺术学院 | 86 | 33 | 38.37 | 23 | 26.74 | 13 | 15.12 | 10 | 1,087 | 12.64 |
| 15 | 体育系 | 61 | 21 | 34.43 | 20 | 32.79 | 17 | 27.87 | 4 | 636 | 10.43 |
| 16 | 外国语学院 | 94 | 29 | 30.85 | 28 | 29.79 | 15 | 15.96 | 34 | 768 | 8.17 |
| 17 | 研究生部 | 7 | 3 | 42.86 | 3 | 42.86 | 3 | 42.86 | 0 | 0 | 0.00 |
| 18 | 思想政治理论教学部 | 35 | 24 | 68.57 | 3 | 8.57 | 7 | 20 | 3 | 0 | 0.00 |
| 19 | 继续教育学院 | 18 | 9 | 50 | 1 | 5.56 | 1 | 5.56 | 1 | 0 | 0.00 |

※以上数据来源：表 1-6-1 教职工基本信息，表 1-6-2 外聘教师基本信息，表 1-7 本科生基本情况。

【注】:

1.“专任教师”指具有教师资格、专职从事教学工作的、只属于教学单位的人员，此处统计时不包括直属医院具有医师职称的医生。

## 2.4 各专业专任教师与本科生情况

| 序号 | 专业代码 | 专业名称 | 专任教师 | | | | | | | 本科生数 | 本科生与专任教师之比 |
|---|---|---|---|---|---|---|---|---|---|---|---|
| | | | 总数 | 具有高级职称教师 | | 35岁以下青年教师 | | 近五年新增教师 | | | |
| | | | | 数量 | 比例（%） | 数量 | 比例（%） | 数量 | 比例（%） | | |
| 1 | 120213T | 财务会计教育 | 12 | 8 | 66.67 | 2 | 16.67 | 2 | 16.67 | 648 | 54 |
| 2 | 120204 | 财务管理 | 10 | 9 | 90 | 1 | 10 | 2 | 20 | 491 | 49.1 |
| 3 | 080601 | 电气工程及其自动化 | 11 | 7 | 63.64 | 3 | 27.27 | 0 | 0.0 | 485 | 44.09 |
| 4 | 070302 | 应用化学 | 11 | 4 | 36.36 | 1 | 9.09 | 2 | 18.18 | 408 | 37.09 |
| 5 | 090502 | 园林 | 9 | 5 | 55.56 | 2 | 22.22 | 1 | 11.11 | 330 | 36.67 |
| 6 | 082701 | 食品科学与工程 | 10 | 7 | 70 | 2 | 20 | 0 | 0.0 | 361 | 36.1 |
| 7 | 080901 | 计算机科学与技术 | 22 | 7 | 31.82 | 4 | 18.18 | 2 | 9.09 | 781 | 35.5 |
| 8 | 082702 | 食品质量与安全 | 10 | 6 | 60 | 1 | 10 | 2 | 20 | 341 | 34.1 |
| 9 | 020401 | 国际经济与贸易 | 15 | 4 | 26.67 | 4 | 26.67 | 4 | 26.67 | 498 | 33.2 |
| 10 | 120601 | 物流管理 | 9 | 2 | 22.22 | 2 | 22.22 | 1 | 11.11 | 296 | 32.89 |
| 11 | 090103 | 植物保护 | 12 | 9 | 75 | 1 | 8.33 | 1 | 8.33 | 371 | 30.92 |
| 12 | 080701 | 电子信息工程 | 10 | 3 | 30 | 2 | 20 | 0 | 0.0 | 294 | 29.4 |
| 13 | 030101K | 法学 | 18 | 7 | 38.89 | 4 | 22.22 | 2 | 11.11 | 526 | 29.22 |
| 14 | 090301 | 动物科学 | 11 | 9 | 81.82 | 1 | 9.09 | 1 | 9.09 | 313 | 28.45 |
| 15 | 090106 | 设施农业科学与工程 | 11 | 7 | 63.64 | 2 | 18.18 | 1 | 9.09 | 308 | 28 |
| 16 | 120103 | 工程管理 | 16 | 9 | 56.25 | 3 | 18.75 | 2 | 12.5 | 445 | 27.81 |
| 17 | 120102 | 信息管理与信息系统 | 9 | 5 | 55.56 | 4 | 44.44 | 4 | 44.44 | 244 | 27.11 |
| 18 | 090104 | 植物科学与技术 | 9 | 6 | 66.67 | 3 | 33.33 | 3 | 33.33 | 238 | 26.44 |
| 19 | 080202 | 机械设计制造及其自动化 | 18 | 9 | 50 | 1 | 5.56 | 2 | 11.11 | 466 | 25.89 |
| 20 | 120206 | 人力资源管理 | 10 | 3 | 30 | 3 | 30 | 3 | 30 | 253 | 25.3 |

| 序号 | 专业代码 | 专业名称 | 专任教师 | | | | | | | 本科生数 | 本科生与专任教师之比 |
|---|---|---|---|---|---|---|---|---|---|---|---|
| | | | 总数 | 具有高级职称教师 | | 35岁以下青年教师 | | 近五年新增教师 | | | |
| | | | | 数量 | 比例（%） | 数量 | 比例（%） | 数量 | 比例（%） | | |
| 21 | 071001 | 生物科学 | 9 | 3 | 33.33 | 3 | 33.33 | 1 | 11.11 | 225 | 25 |
| 22 | 080903 | 网络工程 | 19 | 8 | 42.11 | 1 | 5.26 | 0 | 0.0 | 472 | 24.84 |
| 23 | 120202 | 市场营销 | 10 | 5 | 50 | 0 | 0.0 | 1 | 10 | 243 | 24.3 |
| 24 | 050101 | 汉语言文学 | 20 | 12 | 60 | 2 | 10 | 1 | 5 | 478 | 23.9 |
| 25 | 081001 | 土木工程 | 20 | 6 | 30 | 6 | 30 | 2 | 10 | 471 | 23.55 |
| 26 | 080402 | 材料物理 | 11 | 4 | 36.36 | 5 | 45.45 | 5 | 45.45 | 252 | 22.91 |
| 27 | 090201 | 农业资源与环境 | 9 | 3 | 33.33 | 4 | 44.44 | 1 | 11.11 | 206 | 22.89 |
| 28 | 040106 | 学前教育 | 13 | 5 | 38.46 | 5 | 38.46 | 4 | 30.77 | 295 | 22.69 |
| 29 | 090102 | 园艺 | 15 | 11 | 73.33 | 3 | 20 | 4 | 26.67 | 332 | 22.13 |
| 30 | 090601 | 水产养殖学 | 11 | 7 | 63.64 | 3 | 27.27 | 3 | 27.27 | 238 | 21.64 |
| 31 | 082705 | 酿酒工程 | 9 | 5 | 55.56 | 1 | 11.11 | 1 | 11.11 | 191 | 21.22 |
| 32 | 050103 | 汉语国际教育 | 16 | 11 | 68.75 | 2 | 12.5 | 2 | 12.5 | 339 | 21.19 |
| 33 | 090101 | 农学 | 10 | 7 | 70 | 1 | 10 | 1 | 10 | 210 | 21 |
| 34 | 050201 | 英语 | 30 | 14 | 46.67 | 8 | 26.67 | 4 | 13.33 | 626 | 20.87 |
| 35 | 071002 | 生物技术 | 10 | 9 | 90 | 0 | 0.0 | 0 | 0.0 | 205 | 20.5 |
| 36 | 040107 | 小学教育 | 12 | 7 | 58.33 | 0 | 0.0 | 0 | 0.0 | 244 | 20.33 |
| 37 | 082302 | 农业机械化及其自动化 | 11 | 4 | 36.36 | 2 | 18.18 | 2 | 18.18 | 222 | 20.18 |
| 38 | 130202 | 音乐学 | 28 | 8 | 28.57 | 9 | 32.14 | 4 | 14.29 | 523 | 18.68 |
| 39 | 120901K | 旅游管理 | 12 | 5 | 41.67 | 2 | 16.67 | 2 | 16.67 | 220 | 18.33 |
| 40 | 070201 | 物理学 | 16 | 9 | 56.25 | 4 | 25 | 1 | 6.25 | 290 | 18.12 |
| 41 | 020303 | 保险学 | 10 | 6 | 60 | 1 | 10 | 2 | 20 | 178 | 17.8 |
| 42 | 070301 | 化学 | 13 | 5 | 38.46 | 3 | 23.08 | 0 | 0.0 | 222 | 17.08 |
| 43 | 090401 | 动物医学 | 21 | 15 | 71.43 | 4 | 19.05 | 4 | 19.05 | 352 | 16.76 |
| 44 | 050238 | 意大利语 | 7 | 0 | 0.0 | 3 | 42.86 | 2 | 28.57 | 112 | 16 |
| 45 | 082803 | 风景园林 | 9 | 4 | 44.44 | 4 | 44.44 | 4 | 44.44 | 143 | 15.89 |
| 46 | 071102 | 应用心理学 | 13 | 6 | 46.15 | 2 | 15.38 | 4 | 30.77 | 202 | 15.54 |
| 47 | 070101 | 数学与应用数学 | 27 | 15 | 55.56 | 4 | 14.81 | 2 | 7.41 | 411 | 15.22 |

| 序号 | 专业代码 | 专业名称 | 专任教师 | | | | | | | 本科生数 | 本科生与专任教师之比 |
|---|---|---|---|---|---|---|---|---|---|---|---|
| | | | 总数 | 具有高级职称教师 | | 35岁以下青年教师 | | 近五年新增教师 | | | |
| | | | | 数量 | 比例（%） | 数量 | 比例（%） | 数量 | 比例（%） | | |
| 48 | 082802 | 城乡规划 | 17 | 4 | 23.53 | 9 | 52.94 | 9 | 52.94 | 254 | 14.94 |
| 49 | 080801 | 自动化 | 8 | 5 | 62.5 | 0 | 0.0 | 0 | 0.0 | 118 | 14.75 |
| 50 | 130503 | 环境设计 | 12 | 3 | 25 | 2 | 16.67 | 2 | 16.67 | 170 | 14.17 |
| 51 | 130401 | 美术学 | 16 | 8 | 50 | 2 | 12.5 | 1 | 6.25 | 206 | 12.88 |
| 52 | 130502 | 视觉传达设计 | 12 | 5 | 41.67 | 4 | 33.33 | 2 | 16.67 | 153 | 12.75 |
| 53 | 040104 | 教育技术学 | 18 | 7 | 38.89 | 1 | 5.56 | 1 | 5.56 | 217 | 12.06 |
| 54 | 040201 | 体育教育 | 28 | 12 | 42.86 | 3 | 10.71 | 2 | 7.14 | 325 | 11.61 |
| 55 | 040206T | 运动康复 | 30 | 9 | 30 | 16 | 53.33 | 14 | 46.67 | 311 | 10.37 |
| 56 | 080905 | 物联网工程 | 18 | 3 | 16.67 | 3 | 16.67 | 2 | 11.11 | 177 | 9.83 |
| 57 | 050107T | 秘书学 | 10 | 8 | 80 | 0 | 0.0 | 0 | 0.0 | 87 | 8.7 |
| 58 | 083001 | 生物工程 | 9 | 3 | 33.33 | 2 | 22.22 | 4 | 44.44 | 54 | 6 |
| 59 | 081301 | 化学工程与工艺 | 10 | 3 | 30 | 4 | 40 | 3 | 30 | 55 | 5.5 |
| 60 | 071202 | 应用统计学 | 14 | 5 | 35.71 | 4 | 28.57 | 5 | 35.71 | 56 | 4 |
| 61 | 050205 | 西班牙语 | 8 | 1 | 12.5 | 6 | 75 | 3 | 37.5 | 30 | 3.75 |
| 62 | 130204 | 舞蹈表演 | 14 | 6 | 42.86 | 6 | 42.86 | 4 | 28.57 | 35 | 2.5 |
| 63 | 040207T | 休闲体育 | 0 | 0 | 0.0 | 0 | 0.0 | 0 | 0.0 | 0 | 0.0 |
| 64 | 080704 | 微电子科学与工程 | 0 | 0 | 0.0 | 0 | 0.0 | 0 | 0.0 | 0 | 0.0 |
| 65 | 080906 | 数字媒体技术 | 0 | 0 | 0.0 | 0 | 0.0 | 0 | 0.0 | 0 | 0.0 |
| 66 | 081903T | 海洋资源开发技术 | 0 | 0 | 0.0 | 0 | 0.0 | 0 | 0.0 | 0 | 0.0 |
| 67 | 120302 | 农村区域发展 | 0 | 0 | 0.0 | 0 | 0.0 | 0 | 0.0 | 0 | 0.0 |

※以上数据来源：表 1-5-1 专业基本情况，表 1-6-1 教职工基本信息，表 1-7 本科生基本情况。

【注】:

1.学校直附属医院教职工未纳入专业专任教师统计。

## 2.5 各专业授课教师情况

| 序号 | 专业名称 | 授课教师 | | 高级职称 | | 教授 | | 其中为低年级授课教授 | | 具有硕士博士学位 | |
|---|---|---|---|---|---|---|---|---|---|---|---|
| | | 总数 | 承担课程门数 | 数量 | 比例（%） | 数量 | 比例（%） | 数量 | 比例（%） | 数量 | 比例（%） |
| 1 | 应用统计学 | 4 | 7 | 3 | 75 | 0 | 0 | 0 | 0 | 2 | 50 |
| 2 | 秘书学 | 40 | 24 | 29 | 72.5 | 14 | 35 | 14 | 100 | 34 | 85 |
| 3 | 植物科学与技术 | 36 | 42 | 26 | 72.22 | 16 | 44.44 | 9 | 56.25 | 29 | 80.56 |
| 4 | 植物保护 | 37 | 60 | 26 | 70.27 | 9 | 24.32 | 6 | 66.67 | 28 | 75.68 |
| 5 | 动物科学 | 46 | 35 | 32 | 69.57 | 17 | 36.96 | 8 | 47.06 | 43 | 93.48 |
| | | | | | | | | | | | |
| 58 | 视觉传达设计 | 8 | 9 | 2 | 25 | 0 | 0 | 0 | 0 | 6 | 75 |
| 59 | 意大利语 | 21 | 30 | 5 | 23.81 | 2 | 9.52 | 2 | 100 | 20 | 95.24 |
| 60 | 音乐学 | 17 | 19 | 4 | 23.53 | 1 | 5.88 | 1 | 100 | 12 | 70.59 |
| 61 | 西班牙语 | 6 | 10 | 1 | 16.67 | 0 | 0 | 0 | 0 | 6 | 100 |
| 62 | 物流管理 | 9 | 18 | 1 | 11.11 | 1 | 11.11 | 1 | 100 | 9 | 100 |

※以上数据来源：表 1-5-1 专业基本情况，表 1-5-2 专业大类情况表，表 1-6-1 教职工基本信息，表 1-6-2 外聘教师基本信息，表 1-6-3 附属医院师资情况，表 5-1-1 开课情况，5-1-2 专业课教学实施情况表。

【注】:

1. 本表格只统计本科专业课的授课情况，含外聘教师，含离职人员。

2. 本表格选取本校本科授课主讲教师中，高级职称比例最高与最低的 5 个专业，详细数据可参考【附表 10 各专业授课教师授课情况】。

## 2.6 教授、副教授及高层次人才讲授本科课程情况

### 2.6.1 教授、副教授讲授本科课程情况

| 类别 | 总人数 | 项目 | 授课人数 | 百分比（%） | 课程门次（门次） | 百分比（%） | 课程门数（门） | 百分比（%） |
|---|---|---|---|---|---|---|---|---|
| | | 学校 | / | / | 5,913 | / | 2,596 | / |
| 教授 | 174 | 授课教授 | 149 | 85.63 | 788 | 13.33 | 547 | 21.07 |
| | | 其中：公共必修课 | 16 | 9.2 | 82 | 1.39 | 25 | 0.96 |
| | | 公共选修课 | 8 | 4.6 | 28 | 0.47 | 13 | 0.5 |
| | | 专业课 | 141 | 81.03 | 678 | 11.47 | 510 | 19.65 |
| 副教授 | 331 | 授课副教授 | 283 | 85.5 | 1,992 | 33.69 | 991 | 38.17 |
| | | 其中：公共必修课 | 81 | 24.47 | 524 | 8.86 | 53 | 2.04 |
| | | 公共选修课 | 15 | 4.53 | 39 | 0.66 | 20 | 0.77 |
| | | 专业课 | 249 | 75.23 | 1,429 | 24.17 | 923 | 35.55 |

※以上数据来源：表 5-1-1 开课情况,表 1-6-1 教职工基本信息。

【注】：1.课程门次数是对开课号进行统计。2.教授、副教授的总人数不含外聘人员。3.授课人数百分比是与教授（副教授）总人数的比值；课程门（次）数百分比是与学校课程门（次）数的比值。

### 2.6.2 高层次人才讲授本科课程情况

| 类别 | 总人数 | 授课人数 | 百分比（%） | 课程门次（门次） | 百分比（%） | 课程门数（门） | 百分比（%） |
|---|---|---|---|---|---|---|---|
| 院士 | 0 | 0 | 0.0 | 0 | 0 | 0 | 0 |
| 国家级 | 43 | 36 | 83.72 | 250 | 4.23 | 169 | 6.51 |
| 省部级 | 26 | 18 | 69.23 | 87 | 1.47 | 54 | 2.08 |

※以上数据来源：表 5-1-1 开课情况,表 3-3-1 高层次人才。

## 2.7 教师发展与服务情况

### 2.7.1 教师教学发展机构培训情况

| 机构名称 | 培训类型 | 培训次数 | 培训人次 |
|---|---|---|---|
| 人事处 | 常规培训 | 17 | 216 |

※以上数据来源：表 3-4-1 教师教学发展机构。

### 2.7.2 教师进修、培养与交流情况

| 项目 | 培训进修 | | 攻读学位 | | 交流 | | 总计 |
|---|---|---|---|---|---|---|---|
| | 境内 | 境外 | 攻读博士 | 攻读硕士 | 境内 | 境外 | 总计 |
| 数量 | 37 | 7 | 59 | 0 | 8 | 6 | 117 |
| 比例（%） | 31.62 | 5.98 | 50.43 | 0 | 6.84 | 5.13 | / |

※以上数据来源：表 3-4-2 教师培训进修、交流情况。

## 2.8 专业带头人情况

| | 总计 | 职称 | | | 学位 | | | 年龄 | | | | 学缘 | | |
|---|---|---|---|---|---|---|---|---|---|---|---|---|---|---|
| | | 正高级 | 副高级 | 其他 | 博士 | 硕士 | 其他 | 35岁及以下 | 36-45岁 | 46-55岁 | 56岁及以上 | 本校 | 外校 | |
| | | | | | | | | | | | | | 境内 | 境外 |
| 数量 | 67 | 50 | 16 | 1 | 15 | 42 | 10 | 2 | 8 | 54 | 3 | 0 | 67 | 0 |
| 比例（%） | / | 74.63 | 23.88 | 1.49 | 22.39 | 62.69 | 14.93 | 2.99 | 11.94 | 80.6 | 4.48 | 0 | 100 | 0 |

※以上数据来源：表 1-6-1 教职工基本信息，表 4-2 专业培养计划表。详细数据可参考【附表 6 各教学单位专业带头人情况】。

【注】：此表只统计 1-6-1 本校在编教职工。

职称结构饼图

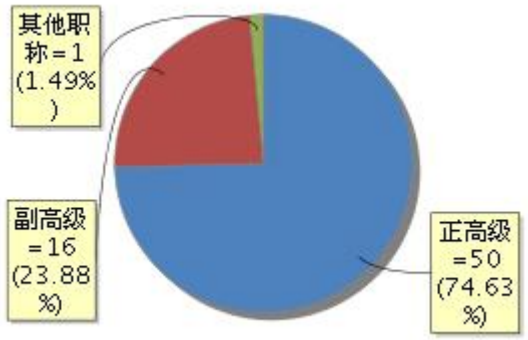


学位结构饼图

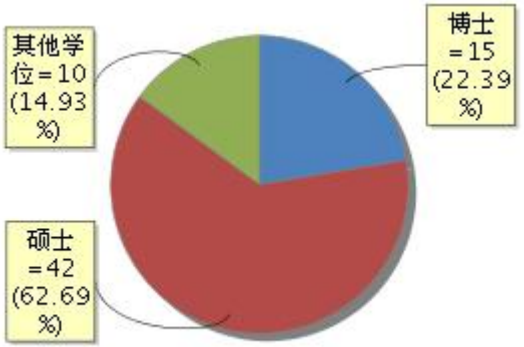


年龄结构饼图

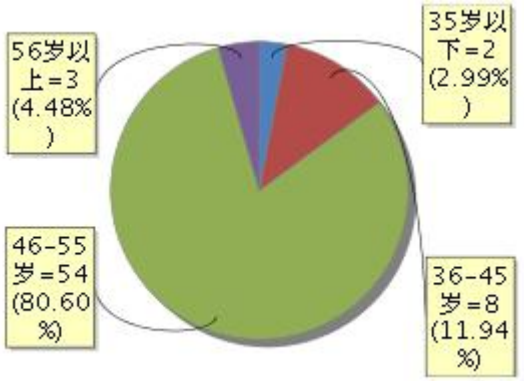

## 2.9 学校实验技术人员结构

| 项目 | 总计 | 职　称 | | | | | 学　位 | | | | 年　龄 | | | |
|---|---|---|---|---|---|---|---|---|---|---|---|---|---|---|
| | | 正高级 | 副高级 | 中级 | 初级 | 无职称 | 博士 | 硕士 | 学士 | 无学位 | 35 岁及以下 | 36-45 岁 | 46-55 岁 | 56 岁及以上 |
| 数量 | 78 | 1 | 21 | 38 | 12 | 6 | 1 | 49 | 14 | 14 | 31 | 16 | 26 | 5 |
| 比例（%） | / | 1.28 | 26.92 | 48.72 | 15.38 | 7.69 | 1.28 | 62.82 | 17.95 | 17.95 | 39.74 | 20.51 | 33.33 | 6.41 |

以上数据来源：表 1-6-1 教职工基本信息。详细数据可参考【附表 7 各教学单位实验系列职称人员结构】。

年龄结构饼图

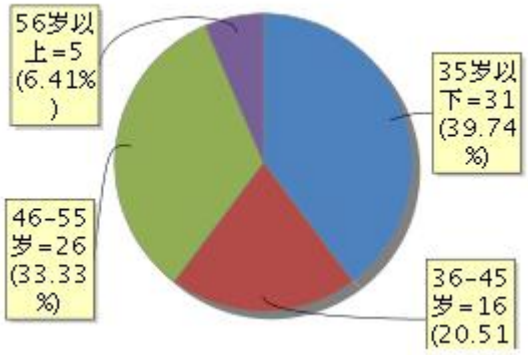


学位结构饼图

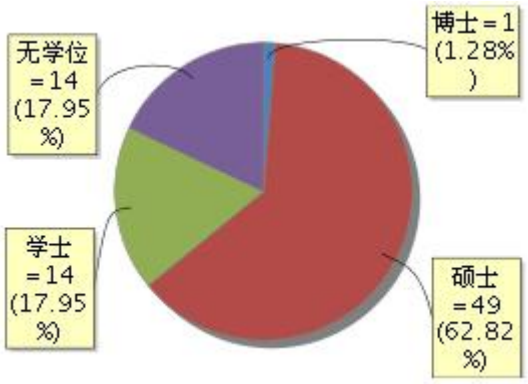


职称结构饼图

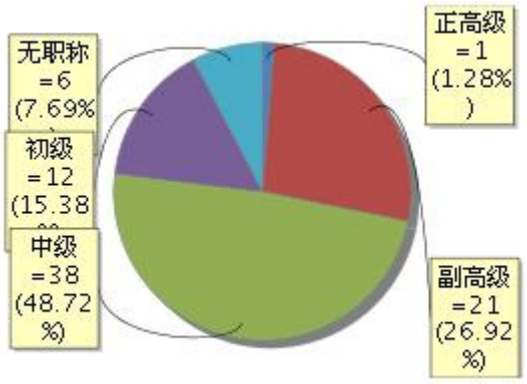

# 3 教学资源

| 审核项目 | 审核要素 | 审核要点 |
|---|---|---|
| 3.教学资源 | 3.1 教学经费 | （1）教学经费投入及保障机制<br>（2）学校教学经费年度变化情况<br>（3）教学经费分配方式、比例及使用效益 |
| 3.教学资源 | 3.2 教学设施 | （1）教学设施满足教学需要情况<br>（2）教学、科研设施的开放程度及利用率<br>（3）教学信息化条件及资源建设 |
| 3.教学资源 | 3.3 专业设置与培养方案 | （1）专业建设规划与执行<br>（2）专业设置与结构调整，优势专业与新专业建设<br>（3）培养方案的制定、执行与调整 |
| 3.教学资源 | 3.4 课程资源 | （1）课程建设规划与执行<br>（2）课程的数量、结构及优质课程资源建设<br>（3）教材建设与选用 |
| 3.教学资源 | 3.5 社会资源 | （1）合作办学、合作育人的措施与效果<br>（2）共建教学资源情况<br>（3）社会捐赠情况 |

## 3.1 教学资源投入情况

| 项目 | | | 数量 |
|---|---|---|---|
| 学校教育经费总额（万元） | | | 46,148.95 |
| 教学经费总额（万元） | | | 5,193.75 |
| 学校年度教学改革与建设专项经费（万元） | | | 2,630.39 |
| 教育事业收入 | 经常性预算内教育事业费收入（万元） | | 18,660.74 |
| | 本科生生均拨款总额 | 其中：国家（万元） | 5,707 |
| | | 地方（万元） | 10,549 |
| | 本科学费收入（万元） | | 6,840 |
| | 教改专项拨款 | 其中：国家（万元） | 0 |
| | | 地方（万元） | 215 |
| 教学日常运行支出 | 总额（万元） | | 2,563.36 |
| | 教学日常支出占经常性预算内教育事业费拨款与本专科生学费收入之和的比例（%） | | 9.44 |
| | 生均教学日常运行支出（元） | | 1176.45 |
| 教学改革支出（万元） | | | 240.71 |
| 专业建设支出（万元） | | | 910.11 |
| 实践教学支出（万元） | | | 959.81 |
| 生均实践教学经费（元） | | | 503.63 |

## 3.2 教学基本设施情况

### 3.2.1 教学行政用房情况

| 项目 | | | 学校情况 | 办学条件指标合格标准 |
|---|---|---|---|---|
| 教学行政用房 | 总面积 | | 218,699.48 | |
| | 教学科研及辅助用房（平方米） | | 199,785 | |
| | 其中 | 教室（平方米） | 92,405.42 | |
| | | 图书馆（平方米） | 29,260.61 | |
| | | 实验室、实习场所(平方米) | 64,643.93 | |
| | | 专用科研用房(平方米) | 6,034.45 | |
| | | 体育馆(平方米) | 5,122.1 | |
| | | 会堂(平方米) | 2,318.49 | |
| | 行政用房（平方米） | | 18,914.48 | |
| | 生均教学行政用房面积（平方米/生） | | 9.9 | 14 平方米/生 |
| 运动场 | 面积（平方米） | | 117,066 | |
| | 数量（个） | | 9 | |

※以上数据来源：表 2-2 教学行政用房面积，表 2-10 学生生活、运动条件。

### 3.2.2 教学、科研仪器设备情况

| 项目 | | 学校情况 | 办学条件指标合格标准 |
|---|---|---|---|
| 教学、科研仪器设备 | 资产总值（万元） | 23658.88 | |
| | 生均（万元） | 1.01 | 5000 元 |
| | 当年新增（万元） | 2969.7 | |
| | 当年新增所占比例（%） | 14.35 | 10 |

※以上数据来源：表 2-6 固定资产。

## 3.2.3 本科校内实验、实习、实训场所及设备情况

| 项目 | 数量 | 承担实验课程门数 | 面积（平方米） | 设备台套数 | 设备值（万元） |
|---|---|---|---|---|---|
| 专业实验室 | 46 | 334 | 21817.8 | 5224 | 7502.19 |
| 基础实验室 | 11 | 59 | 3364 | 1009 | 1050.38 |
| 实习场所 | 0 | 0 | 0 | 0 | 0 |
| 实训场所 | 2 | 13 | 816 | 145 | 518.08 |
| 其他 | 0 | 0 | 0 | 0 | 0 |

※以上数据来源：表 1-8-1 本科实验场所，表 2-7 本科实验设备情况，表 5-1-4 分专业（大类）专业实验课情况。

详细数据可参考【附表 13 校内实验室使用情况】。

## 3.2.4 校园网、图书情况

| 项目 | 学校情况 | 学校条件指标合格标准 |
|---|---|---|
| 校园网主干带宽（Mbps） | 10,000 | |
| 校园网出口带宽（Mbps） | 1,130 | |
| 网络接入信息点数量（个） | 7,133 | |
| 纸质图书总量（册） | 1,775,520 | |
| 生均纸质图书（册） | 75.95 | 100 |
| 当年新增纸质图书（册） | 22,922 | |
| 生均年进纸质图书（册） | 0.98 | 4 |
| 当年新增电子图书（册） | 205,000 | |
| 当年图书流通量（本次） | 97,699 | |
| 纸质期刊数量（份） | 1,670 | |
| 纸质期刊种类数（种） | 1,354 | |
| 数据库（个） | 33 | |

※以上数据来源：表 2-3-1 图书馆，表 2-3-2 图书当年新增情况，表 2-5 校园网。

## 3.3 专业情况概览

| 序号 | 专业名称 | 设立时间(年) | 授课教师 | | | 本科学生数 | 学生与本学院授课教师之比 | 学年内学生流动净值 | 应届毕业生数 | 当年毕业生初次就业率(%) |
|---|---|---|---|---|---|---|---|---|---|---|
| | | | 本学院授课教师数 | 外学院授课教师数 | 具有高级职称的授课教师数 | | | | | |
| 1 | 意大利语 | 2007 | 3 | 16 | 5 | 112 | 37.33 | 0 | 29 | 100 |
| 2 | 物流管理 | 2007 | 8 | 0 | 1 | 296 | 37 | -3 | 89 | 98.88 |
| 3 | 英语 | 2002 | 17 | 4 | 9 | 626 | 36.82 | 13 | 197 | 96.95 |
| 4 | 音乐学 | 2007 | 15 | 0 | 4 | 523 | 34.87 | 0 | 148 | 97.97 |
| 5 | 财务会计教育 | 1995 | 23 | 19 | 28 | 648 | 28.17 | 32 | 229 | 90.39 |
| 6 | 人力资源管理 | 2004 | 9 | 1 | 4 | 253 | 28.11 | 2 | 64 | 100 |
| 7 | 法学 | 2004 | 20 | 19 | 16 | 526 | 26.3 | 8 | 174 | 98.28 |
| 8 | 旅游管理 | 2008 | 9 | 3 | 6 | 220 | 24.44 | -4 | 55 | 98.18 |
| 9 | 电气工程及其自动化 | 2001 | 20 | 8 | 15 | 485 | 24.25 | 6 | 120 | 95.83 |
| 10 | 应用化学 | 1994 | 18 | 2 | 9 | 408 | 22.67 | -9 | 107 | 96.26 |

※以上数据来源：表 1-5-1 专业基本情况，表 5-1-1 开课情况，表 5-1-2 专业课教学实施情况表，表 1-6-1 教职工基本信息，表 1-7 本科生基本情况，表 6-2-1 本科生转专业情况，表 6-5-2 应届本科毕业生非分专业毕业就业情况。

【注】：1. 本表格中授课教师只统计专业课教师，不含外聘人员，含离职人员。2.此表选择专业的原则是：专业设置年+4 小于等于当前年，只选取学生与本学院授课教师之比最大的 10 个专业，详细数据请看【附表 12 各专业教师、学生情况概览】。

## 3.4 优势专业概览

| 序号 | 专业名称 | 专业类型 | 设立时间(年) | 授课教师 | | | 本科学生数 | 学生与本学院授课教师之比 | 学年内学生流动净值 | 应届毕业生数 | 当年毕业生初次就业率(%) |
|---|---|---|---|---|---|---|---|---|---|---|---|
| | | | | 本学院授课教师数 | 外学院授课教师数 | 具有高级职称的授课教师数 | | | | | |
| 1 | 食品科学与工程 | 省部级优势专业 | 2000 | 21 | 3 | 16 | 361 | 17.19 | 0 | 100 | 99 |
| 2 | 园艺 | 省部级优势专业 | 1996 | 20 | 59 | 50 | 332 | 16.6 | -12 | 87 | 97.7 |
| 3 | 动物医学 | 省部级优势专业 | 2000 | 24 | 20 | 30 | 352 | 14.67 | 1 | 84 | 97.62 |
| 4 | 动物科学 | 省部级优势专业 | 1985 | 22 | 24 | 32 | 313 | 14.23 | -11 | 66 | 100 |
| 5 | 酿酒工程 | 省部级优势专业 | 2004 | 19 | 4 | 9 | 191 | 10.05 | -5 | 45 | 100 |
| 6 | 农学 | 省部级优势专业 | 1985 | 22 | 9 | 19 | 210 | 9.55 | 0 | 45 | 95.56 |
| 7 | 植物科学与技术 | 国家综合改革试点专业 | 2006 | 32 | 4 | 26 | 238 | 7.44 | -1 | 32 | 96.88 |

※以上数据来源：表 1-5-1 专业基本情况，表 5-1-1 开课情况，表 5-1-2 专业课教学实施情况表，表 1-6-1 教职工基本信息，表 1-7 本科生基本情况，表 6-2-1 本科生转专业情况，表 6-5-2 应届本科毕业生分专业毕业就业情况。

【注】：1.本表格中授课教师只统计专业课教师，不含外聘人员，含离职人员。2.本表按国标专业统计，有可能存在所含校内专业不属于优势专业范畴，故未纳入此表统计的情况。3.此表选择专业的原则是：专业设置年+4 小于等于当前年。

## 3.5 新设专业概览

| 序号 | 专业名称 | 校内专业名称 | 设立时间(年) | 授课教师 | | | 本科学生数 | 学生与本学院授课教师之比 | 应届毕业生数 | 当年毕业生初次就业率(%) |
|---|---|---|---|---|---|---|---|---|---|---|
| | | | | 本学院授课教师数 | 外学院授课教师数 | 具有高级职称的授课教师数 | | | | |
| 1 | 材料物理 | 材料物理 | 2012 | 12 | 11 | 10 | 252 | 21 | 40 | 97.5 |
| 2 | 运动康复 | 运动康复 | 2013 | 18 | 26 | 20 | 291 | 16.17 | 54 | 98.15 |
| 3 | 运动康复 | 运动康复[接本] | 2013 | 17 | 12 | 12 | 20 | 1.18 | 9 | 88.89 |

※以上数据来源：表 1-5-1 专业基本情况，表 5-1-1 开课情况，表 5-1-2 专业课教学实施情况表，表 1-6-1 教职工基本信息，表 1-7 本科生基本情况，表 6-5-2 应届本科毕业生分专业毕业就业情况。

【注】:

此表选择专业的原则是:专业设置年+4 小于等于当前年(有毕业生的新设专业)。

## 3.6 各专业实验教学情况

| 序号 | 专业名称 | 校内专业名称 | 实践教学 | | 其中：实验教学 | | |
|---|---|---|---|---|---|---|---|
| | | | 学分 | 占总学分比(%) | 学分 | 占总学分比(%) | 独立开设实验课程门数 |
| 1 | 财务会计教育 | 财务会计教育[审计方向] | 82 | 42.16 | 43 | 22.11 | 0 |
| 2 | 食品质量与安全 | 食品质量与安全 | 72.5 | 37.18 | 43 | 22.05 | 1 |
| 3 | 环境设计 | 环境设计 | 51.5 | 28.93 | 37.5 | 21.07 | 0 |
| 4 | 动物医学 | 动物医学[对口] | 80.5 | 38.61 | 41.5 | 19.9 | 0 |
| 5 | 动物科学 | 动物科学[对口] | 74 | 38.74 | 36 | 18.85 | 0 |
| | | | | | | | |
| 82 | 法学 | 法学 | 61 | 33.33 | 0 | 0 | 0 |
| 83 | 汉语言文学 | 汉语言文学 | 48 | 25.67 | 0 | 0 | 0 |
| 84 | 秘书学 | 秘书学 | 50 | 28.25 | 0 | 0 | 0 |
| 85 | 西班牙语 | 西班牙语 | 44.5 | 24.05 | 0 | 0 | 0 |
| 86 | 汉语国际教育 | 汉语国际教育 | 44 | 24.31 | 0 | 0 | 0 |

※以上数据来源：表 1-5-1 专业基本情况，表 5-1-4 分专业（大类）专业实验课情况，表 4-2 专业培养计划表，表 5-1-1 开课情况。

【注】：此表只取实验教学学分占总学分比例最高的和最低的各五个专业，详细数据可参考【附表 14 各专业实验教学情况】【附表 15 各专业教学情况一览表】（合格评估要求：人文社科类专业实践教学占总学分（学时）不低于 20%，理工农医类专业实践教学比例占总学分（学时）比例不低于 25%，师范类专业教育实习不少于 12 周）。

## 3.7 课程开设情况

### 3.7.1 全校课程开设情况

| 课程类别 | 课程门数 | 其中：高级职称教师讲授课程门数比例 | 课程门次数 | 双语课程门数 | 平均学时数 | 平均班规模（人） |
|---|---|---|---|---|---|---|
| 专业课 | 2,398 | 54.63 | 4,108 | 16 | 40.08 | 52.49 |
| 公共必修课 | 88 | 67.05 | 1,382 | 0 | 32.94 | 71.84 |
| 公共选修课 | 62 | 66.13 | 137 | 0 | 27.65 | 82.57 |

※以上数据来源：表 5-1-1 开课情况。

【注】：1.此表为全校数据统计；2.课程门数=表 5-1-1 中此类课程编号数（查重）；课程门次数=表 5-1-1 中此类课程编号数（不查重）；平均班规模=Σ（此类课程门次内的本科学生数）/课程门次数；平均学时数=Σ（此类课程门次内的学时）/课程门次数；3.此表不统计网络授课。

## 3.7.2 全校课程规模情况

| 课程类别 | 课程门次数 | 课程规模 | | | |
|---|---|---|---|---|---|
| | | 30 人及以下课程门次数 | 31-60 人课程门次数 | 61-90 人课程门次数 | 90 人以上课程门次数 |
| 专业课 | 4108 | 1294 | 1498 | 782 | 534 |
| 公共必修课 | 1382 | 98 | 611 | 287 | 386 |
| 公共选修课 | 137 | 20 | 32 | 13 | 72 |

※以上数据来源：表 5-1-1 开课情况。

【注】：1.此表不统计网络授课。

## 3.8 在线开放课程情况

| 级别 | 精品视频公开课 | 精品资源共享课 | MOOC |
|---|---|---|---|
| 国家级 | -- | -- | -- |
| 省部级 | -- | -- | |

※以上数据来源：表 5-3-2 本科教学信息化。

【注】：MOOC 无国家级与省级之分。

## 3.9 合作办学情况

| 项目 | 数量 |
|---|---|
| 签订合作协议机构总数 | 38 |
| 其中：学术机构 | 2 |
| 行业机构和企业 | 32 |
| 地方政府 | 4 |

※以上数据来源：表 1-10 校友会与社会合作。

# 4 培养过程

| 审核项目 | 审核要素 | 审核要点 |
|---|---|---|
| 4.培养过程 | 4.1 课堂教学 | （1）课程教学大纲的制订与执行情况<br>（2）教学内容对人才培养目标的体现，科研促进教学的情况<br>（3）教学方法多样化，教学手段信息化的程度<br>（4）考试（考核）的管理与考试方法的改革 |
| | 4.2 实践教学 | （1）实践教学体系建设与实践教学改革<br>（2）实验教学与实验室开放情况<br>（3）实习实训、社会实践、毕业设计（论文）的落实及效果 |
| | 4.3 第二课堂 | （1）第二课堂育人体系建设与保障措施<br>（2）社团建设与校园文化、科技活动及育人效果<br>（3）学生国内外访学情况 |
| | 4.4 教学改革 | （1）教学改革的总体思路及保障措施<br>（2）教学改革的示范性与应用性 |

## 4.1 专业培养方案学分结构

| 学科门类 | 农学 | 工学 | 教育学 | 文学 | 法学 | 理学 | 管理学 | 经济学 | 艺术学 |
|---|---|---|---|---|---|---|---|---|---|
| 所含专业数 | 10 | 20 | 6 | 6 | 1 | 8 | 9 | 2 | 5 |
| 专业平均总学分 | 185.82 | 182.77 | 160.65 | 183.5 | 183 | 181.75 | 175 | 183.67 | 181.5 |
| 专业平均实践教学环节学分比例（%） | 38.70 | 33.64 | 27.59 | 27.00 | 33.33 | 34.56 | 40.21 | 34.09 | 24.44 |

※数据来源：表 1-5-1 专业基本情况,表 4-2 专业培养计划

【注】：1.每个专业实践教学环节学分所占比例=（集中实践教学环节学分+实验教学学分）/总学分，先计算每个专业的比例，然后再按学科门类平均。2.此表中不含专业大类和校内专业方向。

## 4.2 人才培养模式创新实验项目情况

| 序号 | 名称 | 类型 | 设立时间 | 参与学生数（人） |
|---|---|---|---|---|
| 1 | 生产实习 | 卓越人才培养计划 | 2014 | 96 |
| 2 | 教学综合实习 | 卓越人才培养计划 | 2014 | 87 |

※以上数据来源：表 5-3-1 人才培养模式创新实验项目。

## 4.3 创新创业教育

### 4.3.1 学校创新创业教育情况

| 项目 | 数量 |
|---|---|
| 1.创新创业教育机构 | 1 |
| 2.创新创业教育专职教师（人） | 18 |
| 3.创新创业教育导师（人） | 53 |
| 4. 创新创业教育机构培训人次数 | 2,830 |
| 5. 创业实习基地数 | 6 |
| 6. 创新创业教育实践平台数 | 7 |
| 7.创业示范基地数 | 1 |
| 8.创业培训项目数 | 8 |
| 9.创新创业教育课程(门) | 7 |
| 其中：创新创业优质课（门） | 0 |
| 10. 开设的职业生涯规划及创业指导课程数（门） | 9 |
| 11. 创新创业讲座(次） | 20 |
| 12.创新创业奖学金（万元） | 0 |
| 13.创新创业专项资金投入（万元） | 34 |
| 14.创新创业教育教材数（门） | 0 |
| 15.参与创新创业训练项目全日制本科在校学生数（人） | 2,085 |
| 16.参与创新创业竞赛全日制本科在校学生数（人） | 1,500 |

※以上数据来源：表 5-4-1 创新创业教育情况。

### 4.3.2 高校实践育人创新创业基地

| 基地名称 | 基地级别 | 基地类型 | 参与角色 | 批准年份 |
|---|---|---|---|---|
| 大学生创业孵化基地（众创空间） | 省部级 | 高等学校主导型 | 牵头单位 | 2016 |

※以上数据来源：表 5-4-2 高校实践育人创新创业基地。

## 4.4 实验教学示范中心

| 序号 | 学科名称 | 名称 | 级别 | 设立时间 |
|---|---|---|---|---|
| 1 | 机械工程 | 机电工程实验教学示范中心 | 省部级 | 2015 |
| 2 | 电气工程 | 机电工程实验教学示范中心 | 省部级 | 2015 |
| 3 | 信息与通信工程 | 机电工程实验教学示范中心 | 省部级 | 2015 |
| 4 | 农业工程 | 机电工程实验教学示范中心 | 省部级 | 2015 |
| 5 | 化学 | 化学实验中心 | 省部级 | 2005 |
| 6 | 食品科学与工程 | 食品科学与工程实验教学中心 | 省部级 | 2015 |
| 7 | 生物学 | 生命科学实验中心 | 省部级 | 2008 |
| 8 | 作物学 | 生命科学实验中心 | 省部级 | 2008 |
| 9 | 植物保护 | 生命科学实验中心 | 省部级 | 2008 |
| 10 | 畜牧学 | 动物科学实验中心 | 省部级 | 2009 |
| 11 | 兽医学 | 动物科学实验中心 | 省部级 | 2009 |
| 12 | 水产 | 动物科学实验中心 | 省部级 | 2009 |
| 13 | 园艺学 | 园艺实验中心 | 省部级 | 2015 |

※以上数据来源：表 2-8 实验教学示范中心。

## 4.5 毕业综合训练情况

| 序号 | 专业名称 | 校内专业名称 | 毕业综合训练 | | | | | | |
|---|---|---|---|---|---|---|---|---|---|
| | | | 课题数 | 在实验、实习、工程实践和社会调查等社会实践中完成数 | 比例(%) | 指导教师数 | | | 每名校内教师平均指导毕业生数 |
| | | | | | | 校内教师 | 其中：副高以上职称 | 外聘教师 | |
| 1 | 物流管理 | 物流管理 | 86 | 1 | 1.16 | 6 | 0 | 0 | 15 |
| 2 | 工程管理 | 工程管理 | 120 | 23 | 19.17 | 11 | 6 | 0 | 11 |
| 3 | 财务管理 | 财务管理 | 115 | 52 | 45.22 | 11 | 10 | 0 | 11 |
| 4 | 视觉传达设计 | 视觉传达设计 | 52 | 52 | 100 | 5 | 2 | 0 | 10 |
| 5 | 法学 | 法学 | 174 | 0 | 0 | 17 | 6 | 0 | 10 |
| | | | | | | | | | |
| 59 | 生物技术 | 生物技术 | 40 | 40 | 100 | 19 | 14 | 0 | 2 |
| 60 | 动物医学 | 动物医学[对口] | 36 | 36 | 100 | 18 | 14 | 0 | 2 |
| 61 | 园艺 | 园艺 | 26 | 26 | 100 | 14 | 12 | 0 | 2 |
| 62 | 食品科学与工程 | 食品科学与工程[接本] | 18 | 18 | 100 | 11 | 7 | 0 | 2 |
| 63 | 运动康复 | 运动康复[接本] | 16 | 16 | 100 | 7 | 2 | 0 | 1 |

※以上数据来源：表 5-2-1 分专业毕业综合训练情况，表 5-2-2 分专业教师指导学生毕业综合训练情况，表 6-5-2 应届本科毕业生分专业毕业就业情况。

【注】：此表只取每名教师平均指导毕业生数最高和最低的 5 个专业，详细数据可参考【附表 16 毕业综合训练情况】。

## 4.6 校园文化活动情况

| 项　目 | | 数量 |
|---|---|---|
| 文化、学术讲座 | 总数 | 174 |
| 本科生课外科技、文化活动项目 | 总数 | 63 |
| | 其中：国家大学生创新创业训练计划项目 | 0 |
| | 省部级大学生创新创业训练计划项目 | 59 |

※以上数据来源：表 5-5 课外活动、讲座。

## 4.7 学生社团情况

| 社团类别 | 科技类社团 | 文艺类社团 | 人文社会类社团 | 体育类社团 | 其他社团 | 总数 |
|---|---|---|---|---|---|---|
| 社团个数 | 25 | 29 | 24 | 28 | 23 | 129 |
| 参与人数 | 750 | 1,450 | 1,850 | 3,200 | 1,500 | 8,750 |

※以上数据来源：表 6-8 学生社团。

【注】：1.此表为全校数据统计。

## 4.8 国外及港澳台侨学生情况

| 项　目 | | 数量 |
|---|---|---|
| 国外及港澳台学生在校本科生数 | 总数 | 0 |
| | 其中：国外 | 0 |
| | 港澳台侨 | 0 |
| 当年交流本科生数 | | 31 |
| 交流学生占全日制本科生比例（%） | | 0.16 |
| 其中：本校到境外 | | 14 |
| 本校到境内 | | 0 |
| 境内到本校 | | 0 |
| 境外到本校 | | 17 |

※以上数据来源：6-1 学生数量基本情况，表 6-3-2 本科生（境外）情况，表 6-7 本科生交流情况。

# 5 学生发展

| 审核项目 | 审核要素 | 审核要点 |
|---|---|---|
| 5.学生发展 | 5.1 招生及生源情况 | （1）学校总体生源状况<br>（2）各专业生源数量及特征 |
| | 5.2 学生指导与服务 | （1）学生指导与服务的内容及效果<br>（2）学生指导与服务的组织与条件保障<br>（3）学生对指导与服务的评价 |
| | 5.3 学风与学习效果 | （1）学风建设的措施与效果<br>（2）学生学业成绩及综合素质表现<br>（3）学生对自我学习与成长的满意度 |
| | 5.4 就业与发展 | （1）毕业生就业率与职业发展情况<br>（2）用人单位对毕业生评价 |

## 5.1 生源情况

| 省份 | 批次 | 录取数 | | | 批次最低控制线（分） | | | 当年录取平均分与批次最低控制线的差值（分） | | |
|---|---|---|---|---|---|---|---|---|---|---|
| | | 文科 | 理科 | 不分文理 | 文科 | 理科 | 不分文理 | 文科 | 理科 | 不分文理 |
| 山西省 | 第二批次招生 A | 0 | 33 | 0 | 0 | 400 | 0 | -- | 41.9 | -- |
| 内蒙古自治区 | 第二批次招生 A | 10 | 10 | 0 | 375 | 328 | 0 | 92.4 | 11.6 | -- |
| 辽宁省 | 第二批次招生 A | 10 | 40 | 0 | 428 | 350 | 0 | 75 | 100.28 | -- |
| 吉林省 | 第二批次招生 A | 0 | 40 | 0 | 0 | 379 | 0 | -- | 57.65 | -- |
| 黑龙江省 | 第二批次招生 A | 10 | 22 | 0 | 400 | 335 | 0 | 66.5 | 145.73 | -- |
| 江苏省 | 第二批次招生 A | 0 | 60 | 0 | 0 | 269 | 0 | -- | 36.47 | -- |
| 浙江省 | 第二批次招生 A | 0 | 0 | 32 | 0 | 0 | 439 | -- | -- | 96.94 |
| 安徽省 | 第二批次招生 A | 0 | 35 | 0 | 0 | 413 | 0 | -- | 40.14 | -- |
| 福建省 | 第二批次招生 A | 0 | 35 | 0 | 0 | 333 | 0 | -- | 49.74 | -- |
| 江西省 | 第二批次招生 A | 0 | 25 | 0 | 0 | 422 | 0 | -- | 30.52 | -- |
| 山东省 | 第二批次招生 A | 0 | 30 | 0 | 0 | 433 | 0 | -- | 47.17 | -- |
| 湖北省 | 第二批次招生 A | 15 | 25 | 0 | 406 | 345 | 0 | 81.4 | 73.96 | -- |
| 湖南省 | 第二批次招生 A | 0 | 50 | 0 | 0 | 424 | 0 | -- | 30.02 | -- |
| 广西壮族自治区 | 第二批次招生 A | 0 | 45 | 0 | 0 | 318 | 0 | -- | 55.71 | -- |
| 四川省 | 第二批次招生 A | 0 | 20 | 0 | 0 | 436 | 0 | -- | 41.9 | -- |
| 陕西省 | 第二批次招生 A | 0 | 20 | 0 | 0 | 397 | 0 | -- | 16.3 | -- |
| 贵州省 | 第二批次招生 A | 0 | 20 | 0 | 0 | 361 | 0 | -- | 34.75 | -- |

| 省份 | 批次 | 录取数 | | | 批次最低控制线（分） | | | 当年录取平均分与批次最低控制线的差值（分） | | |
|---|---|---|---|---|---|---|---|---|---|---|
| | | 文科 | 理科 | 不分文理 | 文科 | 理科 | 不分文理 | 文科 | 理科 | 不分文理 |
| 云南省 | 第二批次招生 A | 10 | 10 | 0 | 465 | 410 | 0 | 55.3 | 25.8 | -- |
| 海南省 | 第二批次招生 A | 0 | 30 | 0 | 0 | 539 | 0 | -- | 22.17 | -- |
| 新疆维吾尔自治区 | 第二批次招生 A | 0 | 10 | 0 | 0 | 333 | 0 | -- | 36.3 | -- |
| 宁夏回族自治区 | 第二批次招生 A | 0 | 15 | 0 | 0 | 408 | 0 | -- | 7.6 | -- |
| 天津市 | 第二批次招生 A | 10 | 40 | 0 | 401 | 395 | 0 | 79.56 | 56.7 | -- |
| 甘肃省 | 第二批次招生 A | 0 | 15 | 0 | 0 | 408 | 0 | -- | 12.87 | -- |
| 河北省 | 第二批次招生 A | 476 | 2,587 | 0 | 395 | 326 | 0 | 117.29 | 144.11 | -- |
| 河北省 | 第一批次招生 | 75 | 15 | 0 | 517 | 485 | 0 | 15.73 | 28.07 | -- |

※以上数据来源：表 6-3-3 近一届本科生录取标准及人数。

## 5.2 各专业（大类）本科生招生报到情况

### 5.2.1 各专业本科生招生报到情况

| 序号 | 专业名称 | 招生计划数 | 实际录取数 | 第一志愿录取数 | 实际报到数 | 第一志愿专业录取率（%） | 报到率（%） |
|---|---|---|---|---|---|---|---|
| 1 | 学前教育 | 130 | 130 | 116 | 130 | 89.23 | 100.00 |
| 2 | 体育教育 | 100 | 102 | 102 | 102 | 100 | 100.00 |
| 3 | 保险学 | 90 | 90 | 37 | 90 | 41.11 | 100.00 |
| 4 | 园艺 | 90 | 90 | 30 | 90 | 33.33 | 100.00 |
| 5 | 人力资源管理 | 65 | 65 | 47 | 65 | 72.31 | 100.00 |
| | | | | | | | |
| 63 | 意大利语 | 35 | 35 | 31 | 32 | 88.57 | 91.43 |
| 64 | 食品科学与工程 | 110 | 110 | 33 | 100 | 30 | 90.91 |
| 65 | 水产养殖学 | 50 | 50 | 14 | 45 | 28 | 90.00 |
| 66 | 海洋资源开发技术 | 30 | 30 | 0 | 25 | 0 | 83.33 |
| 67 | 农业资源与环境 | 60 | 61 | 17 | 50 | 27.87 | 81.97 |

※ 以上数据来源：表 6-3-4 各专业招生报到情况。

【注】：本表格选取本校招生报到率最高与最低的 5 个专业，详细数据可参考【附表 17 各专业本科生招生情况】。

### 5.2.2 各大类本科生招生报到情况

| 序号 | 大类名称 | 招生计划数 | 实际录取数 | 第一志愿录取数 | 实际报到数 | 第一志愿专业录取率（%） | 报到率（%） |
|---|---|---|---|---|---|---|---|

※以上数据来源：表 6-3-4 各大类招生报到情况。

【注】：本表格选取本校招生报到率最高与最低的 5 个大类，详细数据可参考【附表 18 各大类本科生招生情况】。

## 5.3 学生管理人员与心理咨询人员结构

| 项目 | 总数 | 职称 | | | | | 学位 | | | | 年龄 | | | |
|---|---|---|---|---|---|---|---|---|---|---|---|---|---|---|
| | | 正高级 | 副高级 | 中级 | 初级 | 无职称 | 博士 | 硕士 | 学士 | 无学位 | 35岁及以下 | 36-45岁 | 46-55岁 | 56岁及以上 |
| 校级学生管理人员 | 12 | 1 | 4 | 4 | 1 | 2 | 0 | 9 | 3 | 0 | 3 | 5 | 4 | 0 |
| 比例（%） | / | 8.33 | 33.33 | 33.33 | 8.33 | 16.67 | 0.00 | 75.00 | 25.00 | 0.00 | 25.00 | 41.67 | 33.33 | 0.00 |
| 院系学生管理人员 | 82 | 1 | 20 | 47 | 11 | 3 | 6 | 61 | 8 | 7 | 40 | 23 | 18 | 1 |
| 比例（%） | / | 1.22 | 24.39 | 57.32 | 13.41 | 3.66 | 7.32 | 74.39 | 9.76 | 8.54 | 48.78 | 28.05 | 21.95 | 1.22 |
| 心理咨询人员 | 4 | 0 | 1 | 1 | 1 | 1 | 0 | 2 | 1 | 1 | 2 | 0 | 2 | 0 |
| 比例（%） | / | 0.00 | 25.00 | 25.00 | 25.00 | 25.00 | 0.00 | 50.00 | 25.00 | 25.00 | 50.00 | 0.00 | 50.00 | 0.00 |

※数据来源：表 1-3 学校相关党政单位，表 1-4 学校教学科研单位，表 1-6-1 教职工基本信息，表 3-2 相关管理人员基本信息。

## 5.4 各教学单位学生管理人员与学生情况

| 序号 | 单位 | 学生管理人员数 | 其中：辅导员 | 本科在校生数 | 本科在校生人数与专职辅导员比率 |
|---|---|---|---|---|---|
| 1 | 机电工程学院 | 4 | 1 | 1,585 | 1585:1 |
| 2 | 财经学院 | 5 | 2 | 1,815 | 907.5:1 |
| 3 | 农学与生物科技学院 | 5 | 2 | 1,455 | 727.5:1 |
| 4 | 文法学院 | 5 | 2 | 1,430 | 715:1 |
| 5 | 体育系 | 4 | 1 | 636 | 636:1 |
| 6 | 数学与信息科技学院 | 6 | 3 | 1,897 | 632.33:1 |
| 7 | 园艺科技学院 | 5 | 2 | 1,113 | 556.5:1 |
| 8 | 教育学院 | 6 | 2 | 958 | 479:1 |
| 9 | 食品科技学院暨葡萄酒学院 | 4 | 2 | 947 | 473.5:1 |
| 10 | 动物科技学院 | 6 | 2 | 903 | 451.5:1 |
| 11 | 工商管理学院 | 5 | 3 | 1,256 | 418.67:1 |
| 12 | 艺术学院 | 5 | 3 | 1,087 | 362.33:1 |
| 13 | 化学工程学院 | 4 | 2 | 685 | 342.5:1 |
| 14 | 物理系 | 3 | 2 | 542 | 271:1 |
| 15 | 外国语学院 | 6 | 3 | 768 | 256:1 |
| 16 | 城市建设学院 | 9 | 6 | 1,170 | 195:1 |
| 17 | 继续教育学院 | 0 | 0 | 0 | -- |
| 18 | 研究生部 | 0 | 0 | 0 | -- |
| 19 | 思想政治理论教学部 | 0 | 0 | 0 | -- |

※ 以上数据来源：表 1-4 学校教学科研单位，表 1-6-1 教职工基本信息，表 1-7 本科生基本信息，表 3-2 相关管理人员基本信息。

## 5.5 本科生奖贷补情况

| | 总数政府奖、助学金 | 社会奖、助学金 | 学校奖学金 | 国家助学贷款 | 勤工助学金 | 减免学费 | 临时困难补助 |
|---|---|---|---|---|---|---|---|
| 资助金额（万元） | 1905.2 | 11.89 | 194.53 | 0 | 50.59 | 0 | 5.58 |
| 资助学生数（人次） | 10933 | 28 | 4093 | 0 | 3156 | 0 | 9 |

※以上数据来源：表 6-4 本科生奖贷补

## 5.6 学生发展情况

| 项　目 | | 内容 |
|---|---|---|
| 1.学科竞赛获奖（项） | 总数 | 460 |
| | 其中：国际级 | 0 |
| | 国家级 | 198 |
| | 省部级 | 262 |
| 2.本科生创新活动、技能竞赛获奖 | 总数 | 68 |
| | 其中：国际级 | 0 |
| | 国家级 | 0 |
| | 省部级 | 68 |
| 3.文艺、体育竞赛获奖（项） | 总数 | 128 |
| | 其中：国际级 | 0 |
| | 国家级 | 34 |
| | 省部级 | 94 |
| 4.学生发表学术论文（篇） | | 5 |
| 5.学生发表作品数（篇、册） | | 0 |
| 6.学生获准专利数（项） | | 0 |
| 7.英语等级考试 | 英语四级考试累计通过率（%） | 79 |
| | 英语六级考试累计通过率（%） | 23 |
| 8.体质合格率（%） | | 95.4 |
| 9.参加国际会议（人次） | | 0 |

※以上数据来源：表 6-6 本科生学习成效。

## 5.7 本科生参加大学生创新创业训练计划与参与教师科研情况

| 国家级创新创业训练计划 | | 省部级创新创业训练计划 | | 参与教师科研情况 | |
|---|---|---|---|---|---|
| 创新项目数 | 创业项目数 | 创新项目数 | 创业项目数 | 参与本学院项目数 | 参与外学院项目数 |
| 0 | 0 | 39 | 20 | 3 | 0 |

※以上数据来源：表 6-6-1 学生参加大学创新创业训练计划情况，表 6-6-2 学生参与教师科研项目情况。

## 5.8 各专业毕业生情况

| 序号 | 专业名称 | 校内专业名称 | 应届毕业生数 | 应届生中未按时毕业数 | 毕业率（%） | 学位授予数 | 毕业生学位授予率（%） | 应届毕业生就业人数 | 毕业生初次就业率（%） |
|---|---|---|---|---|---|---|---|---|---|
| 1 | 教育技术学 | 教育技术学[接本] | 13 | 0 | 100 | 12 | 92.31 | 11 | 84.62 |
| 2 | 小学教育 | 小学教育[理科方向] | 28 | 0 | 100 | 28 | 100 | 24 | 85.71 |
| 3 | 体育教育 | 体育教育[接本] | 15 | 0 | 100 | 14 | 93.33 | 13 | 86.67 |
| 4 | 小学教育 | 小学教育[文科方向] | 31 | 0 | 100 | 31 | 100 | 27 | 87.1 |
| 5 | 财务会计教育 | 财务会计教育[审计方向] | 61 | 0 | 100 | 59 | 96.72 | 54 | 88.52 |
| 6 | 运动康复 | 运动康复[接本] | 9 | 0 | 100 | 9 | 100 | 8 | 88.89 |
| 7 | 财务会计教育 | 财务会计教育[对口] | 86 | 0 | 100 | 86 | 100 | 77 | 89.53 |
| 8 | 财务管理 | 财务管理 | 98 | 0 | 100 | 98 | 100 | 89 | 90.82 |
| 9 | 教育技术学 | 教育技术学 | 45 | 0 | 100 | 44 | 97.78 | 41 | 91.11 |
| 10 | 机械设计制造及其自动化 | 机械设计制造及其自动化 | 118 | 0 | 100 | 112 | 94.92 | 109 | 92.37 |

※以上数据来源：表 1-5-1 专业基本情况，表 6-5-2 应届本科毕业生分专业毕业就业情况。

【注】：本表格选取本校初次就业率最低的十个有毕业生的专业，详细数据可参考【附表 19 各专业毕业生情况】。此表选择的原则是：（专业设置年+4）小于等于 当前年。

## 5.9 毕业生就业去向分布情况

| 项目 | | | 人数 | | | |
|---|---|---|---|---|---|---|
| 1.应届毕业生升学基本情况（人） | 免试推荐研究生 | | 0 | | | |
| | 考研录取 | 总数 | 686 | | | |
| | | 考取本校 | 60 | | | |
| | | 考取外校 | 626 | | | |
| | 出国（境）留学 | | 12 | | | |
| 2. 应届毕业生就业基本情况（人） | 就业去向 | | 学校所在区域总数 | | 学校非所在地区域总数 | |
| | | | 数量 | 比例（%） | 数量 | 比例（%） |
| | 总数 | | 912 | 20.9 | 3,452 | 79.1 |
| | 政府机构 | | 0 | 0 | 34 | 100 |
| | 事业单位 | | 5 | 11.36 | 39 | 88.64 |
| | 企业 | | 21 | 8.24 | 234 | 91.76 |
| | 部队 | | 0 | 0 | 0 | 0 |
| | 参加国家地方项目就业 | | 0 | 0 | 4 | 100 |
| | 升学 | | 89 | 12.75 | 609 | 87.25 |
| | 灵活就业 | | 795 | 23.92 | 2,529 | 76.08 |
| | 自主创业 | | 2 | 40 | 3 | 60 |
| | 其他 | | 0 | 0 | 0 | 0 |

※以上数据来源：表 6-5-1 应届本科毕业生就业情况。

# 6 质量保障

| 审核项目 | 审核要素 | 审核要点 |
|---|---|---|
| 6.质量保障 | 6.1 教学质量保障体系 | （1）质量标准建设<br>（2）学校质量保障模式及体系结构<br>（3）质量保障体系的组织、制度建设。<br>（4）教学质量管理队伍建设 |
| | 6.2 质量监控 | （1）自我评估及质量监控的内容与方式<br>（2）自我评估及质量监控的实施效果 |
| | 6.3 质量信息及利用 | （1）校内教学状态数据库建设情况<br>（2）质量信息统计、分析、反馈机制<br>（3）质量信息公开及年度质量报告 |
| | 6.4 质量改进 | （1）质量改进的途径与方法<br>（2）质量改进的效果与评价 |

## 6.1 评教信息

| 项目 | 覆盖比例（%） | 优（%） | 良好（%） | 中（%） | 差（%） |
|---|---|---|---|---|---|
| 学生评教 | 100 | 79.75 | 17.6 | 2.23 | 0.42 |
| 同行，督导评教 | 100 | 64.73 | 31.4 | 3.49 | 0.38 |
| 领导评教 | 100 | 81.01 | 9.69 | 8.92 | 0.38 |

※以上数据来源：表 7-2 教学质量评估统计表。

## 6.2 教学质量管理队伍结构

| | 总数 | 职称 | | | | | 学位 | | | | 年龄 | | | |
|---|---|---|---|---|---|---|---|---|---|---|---|---|---|---|
| | | 正高级 | 副高级 | 中级 | 初级 | 无职称 | 博士 | 硕士 | 学士 | 无学位 | 35岁及以下 | 36-45岁 | 46-55岁 | 56岁及以上 |
| 校级教学管理队伍数量 | 21 | 3 | 5 | 13 | 0 | 0 | 1 | 11 | 7 | 2 | 1 | 8 | 10 | 2 |
| 比例（%） | / | 14.29 | 23.81 | 61.9 | 0 | 0 | 4.76 | 52.38 | 33.33 | 9.52 | 4.76 | 38.1 | 47.62 | 9.52 |
| 院系教学管理队伍数量 | 26 | 12 | 7 | 6 | 1 | 0 | 3 | 17 | 4 | 2 | 2 | 8 | 16 | 0 |
| 比例（%） | / | 46.15 | 26.92 | 23.08 | 3.85 | 0 | 11.54 | 65.38 | 15.38 | 7.69 | 7.69 | 30.77 | 61.54 | 0 |
| 校级质量监控人员队伍 | 2 | 0 | 1 | 0 | 1 | 0 | 0 | 2 | 0 | 0 | 1 | 0 | 1 | 0 |
| 比例（%） | / | 0 | 50 | 0 | 50 | 0 | 0 | 100 | 0 | 0 | 50 | 0 | 50 | 0 |

以上数据来源：表 1-6-1 教职工基本信息，表 3-2 相关管理人员基本信息，表 1-3 学校相关党政单位，表 1-4 学校教学科研单位。

## 6.3 教育教学改革与成果

| 项目 | | 全校总数 | 其中：教学质量管理、监控人员 | | |
|---|---|---|---|---|---|
| | | | 校级教学管理 | 院系教学管理 | 教学质量监控 |
| 教学成果奖（项） | 数量 | 5 | 2 | 1 | 0 |
| | 其中：国家级 | 0 | 0 | 0 | 0 |
| | 省部级 | 5 | 2 | 1 | 0 |
| 教育教学研究与改革项目 | 总数 | 12 | 5 | 1 | 0 |
| | 其中：国家级 | 0 | 0 | 0 | 0 |
| | 省部级 | 12 | 5 | 1 | 0 |
| | 项目经费（万元） | 24 | / | / | / |
| | 其中：国家级（万元） | 0 | / | / | / |
| | 省部级（万元） | 24 | / | / | / |
| | 参与教师（人次） | 60 | / | / | / |
| 教学研究论文 | | 0 | 0 | 0 | 0 |

※以上数据来源：表 1-6-1 教职工基本信息，表 3-2 相关管理人员基本信息，表 7-3-1 教育教学研究与改革项目，表 7-3-2 教学成果奖，表 3-5-3 教师发表的论文情况。

【注】：教育教学研究与改革项目总数包括自然年度内立项和在研（含结题）项目

# 三、详细数据附表

## 附表 1 专业基本情况

| 序号 | 专业名称 | 专业代码 | 校内专业名称 | 校内专业代码 | 所属单位 | 专业设置年限 | 学制 | 培养计划 | | 在校学生 |
|---|---|---|---|---|---|---|---|---|---|---|
| | | | | | | | | 总学时数 | 总学分数 | |
| 1 | 财务管理 | 120204 | 财务管理 | 0714 | 财经学院 | 2011 | 4 | 2024 | 183 | 491 |
| 2 | 英语 | 050201 | 英语 | 1311 | 外国语学院 | 2002 | 4 | 2304 | 191.5 | 486 |
| 3 | 电气工程及其自动化 | 080601 | 电气工程及其自动化 | 0413 | 机电工程学院 | 2001 | 4 | 2328 | 183 | 485 |
| 4 | 计算机科学与技术 | 080901 | 计算机科学与技术[对口] | 0961 | 数学与信息科技学院 | 2002 | 4 | 2968 | 184 | 480 |
| 5 | 音乐学 | 130202 | 音乐学 | 1812 | 艺术学院 | 2007 | 4 | 2432 | 179.5 | 473 |
| 6 | 机械设计制造及其自动化 | 080202 | 机械设计制造及其自动化 | 0412 | 机电工程学院 | 1998 | 4 | 2344 | 187.5 | 466 |
| 7 | 数学与应用数学 | 070101 | 数学与应用数学 | 1111 | 数学与信息科技学院 | 2002 | 4 | 3128 | 194 | 411 |
| 8 | 应用化学 | 070302 | 应用化学 | 1011 | 化学工程学院 | 1994 | 4 | 3056 | 191 | 408 |
| 9 | 法学 | 030101K | 法学 | 1511 | 文法学院 | 2004 | 4 | 2984 | 183 | 403 |
| 10 | 网络工程 | 080903 | 网络工程 | 0913 | 数学与信息科技学院 | 2005 | 4 | 3096 | 189 | 402 |
| 11 | 汉语言文学 | 050101 | 汉语言文学 | 1211 | 文法学院 | 2001 | 4 | 3048 | 187 | 389 |
| 12 | 工程管理 | 120103 | 工程管理 | 0512 | 城市建设学院 | 2004 | 4 | 2104 | 184.5 | 374 |
| 13 | 食品质量与安全 | 082702 | 食品质量与安全 | 0612 | 食品科技学院<br>暨葡萄酒学院 | 2003 | 4 | 2408 | 195 | 341 |
| 14 | 汉语国际教育 | 050103 | 汉语国际教育 | 1213 | 文法学院 | 2008 | 4 | 2952 | 181 | 339 |

| 序号 | 专业名称 | 专业代码 | 校内专业名称 | 校内专业代码 | 所属单位 | 专业设置年限 | 学制 | 培养计划 | | 在校学生 |
|---|---|---|---|---|---|---|---|---|---|---|
| | | | | | | | | 总学时数 | 总学分数 | |
| 15 | 园林 | 090502 | 园林 | 0212 | 园艺科技学院 | 1999 | 4 | 2072 | 184 | 330 |
| 16 | 食品科学与工程 | 082701 | 食品科学与工程 | 0611 | 食品科技学院<br>暨葡萄酒学院 | 2000 | 4 | 2354 | 197 | 327 |
| 17 | 体育教育 | 040201 | 体育教育 | 1411 | 体育系 | 2004 | 4 | 2768 | 173 | 301 |
| 18 | 物流管理 | 120601 | 物流管理 | 0815 | 工商管理学院 | 2007 | 4 | 1990 | 185 | 296 |
| 19 | 财务会计教育 | 120213T | 财务会计教育[对口] | 0761 | 财经学院 | 1995 | 4 | 2000 | 180.5 | 296 |
| 20 | 国际经济与贸易 | 020401 | 国际经济与贸易 | 0713 | 财经学院 | 2002 | 4 | 2104 | 178 | 296 |
| 21 | 电子信息工程 | 080701 | 电子信息工程 | 0414 | 机电工程学院 | 2004 | 4 | 2208 | 184.5 | 294 |
| 22 | 财务会计教育 | 120213T | 财务会计教育 | 0711 | 财经学院 | 1995 | 4 | 2016 | 182.5 | 291 |
| 23 | 运动康复 | 040206T | 运动康复 | 1412 | 体育系 | 2013 | 4 | 2680 | 167.5 | 291 |
| 24 | 物理学 | 070201 | 物理学 | 1112 | 物理系 | 2003 | 4 | 3040 | 188.5 | 290 |
| 25 | 土木工程 | 081001 | 土木工程 | 0511 | 城市建设学院 | 1999 | 4 | 2536 | 209.5 | 287 |
| 26 | 计算机科学与技术 | 080901 | 计算机科学与技术 | 0911 | 数学与信息科技学院 | 2002 | 4 | 3064 | 190 | 272 |
| 27 | 城乡规划 | 082802 | 城乡规划 | 0514 | 城市建设学院 | 2009 | 4 | 2536 | 215.5 | 254 |
| 28 | 人力资源管理 | 120206 | 人力资源管理 | 0812 | 工商管理学院 | 2004 | 4 | 3008 | 186.5 | 253 |
| 29 | 材料物理 | 080402 | 材料物理 | 1113 | 物理系 | 2012 | 4 | 2232 | 173 | 252 |
| 30 | 信息管理与信息系统 | 120102 | 信息管理与信息系统 | 0811 | 工商管理学院 | 2002 | 4 | 2920 | 179 | 244 |
| 31 | 市场营销 | 120202 | 市场营销 | 0813 | 工商管理学院 | 2004 | 4 | 2936 | 180 | 243 |
| 32 | 生物科学 | 071001 | 生物科学 | 1612 | 农学与生物科技学院 | 2002 | 4 | 2856 | 175 | 225 |
| 33 | 农业机械化及其自动化 | 082302 | 农业机械化及其自动化 | 0411 | 机电工程学院 | 1985 | 4 | 2336 | 186.5 | 222 |

| 序号 | 专业名称 | 专业代码 | 校内专业名称 | 校内专业代码 | 所属单位 | 专业设置年限 | 学制 | 培养计划 | | 在校学生 |
|---|---|---|---|---|---|---|---|---|---|---|
| | | | | | | | | 总学时数 | 总学分数 | |
| 34 | 化学 | 070301 | 化学 | 1012 | 化学工程学院 | 2003 | 4 | 3008 | 188 | 222 |
| 35 | 旅游管理 | 120901K | 旅游管理 | 0814 | 工商管理学院 | 2008 | 4 | 2960 | 181.5 | 220 |
| 36 | 设施农业科学与工程 | 090106 | 设施农业科学与工程[对口] | 0263 | 园艺科技学院 | 1999 | 4 | 3016 | 185 | 208 |
| 37 | 美术学 | 130401 | 美术学 | 1813 | 艺术学院 | 2009 | 4 | 2492 | 185 | 206 |
| 38 | 农业资源与环境 | 090201 | 农业资源与环境 | 0114 | 农学与生物科技学院 | 2006 | 4 | 2880 | 176.5 | 206 |
| 39 | 生物技术 | 071002 | 生物技术 | 1611 | 农学与生物科技学院 | 2001 | 4 | 2840 | 174 | 205 |
| 40 | 教育技术学 | 040104 | 教育技术学 | 1911 | 教育学院 | 2002 | 4 | 2920 | 179 | 204 |
| 41 | 应用心理学 | 071102 | 应用心理学 | 1914 | 教育学院 | 2011 | 4 | 2856 | 175 | 202 |
| 42 | 国际经济与贸易 | 020401 | 国际经济与贸易[国际金融方向] | 0717 | 财经学院 | 2002 | 4 | 2450 | 193 | 202 |
| 43 | 植物保护 | 090103 | 植物保护 | 0112 | 农学与生物科技学院 | 2000 | 4 | 2856 | 175 | 197 |
| 44 | 酿酒工程 | 082705 | 酿酒工程 | 0613 | 食品科技学院暨葡萄酒学院 | 2004 | 4 | 2414 | 197 | 191 |
| 45 | 土木工程 | 081001 | 土木工程[试点] | 0515 | 城市建设学院 | 1999 | 4 | 0 | 0 | 184 |
| 46 | 园艺 | 090102 | 园艺[对口] | 0261 | 园艺科技学院 | 1996 | 4 | 3014 | 185 | 181 |
| 47 | 动物医学 | 090401 | 动物医学[对口] | 0362 | 动物科技学院 | 2000 | 4 | 2400 | 208.5 | 180 |
| 48 | 保险学 | 020303 | 保险学[对口] | 0762 | 财经学院 | 2014 | 4 | 2128 | 180 | 178 |
| 49 | 物联网工程 | 080905 | 物联网工程 | 0914 | 数学与信息科技学院 | 2014 | 4 | 2936 | 186.5 | 177 |
| 50 | 植物保护 | 090103 | 植物保护[对口] | 0162 | 农学与生物科技学院 | 2000 | 4 | 2888 | 177 | 174 |
| 51 | 动物医学 | 090401 | 动物医学 | 0312 | 动物科技学院 | 2000 | 4 | 2200 | 192.5 | 172 |

| 序号 | 专业名称 | 专业代码 | 校内专业名称 | 校内专业代码 | 所属单位 | 专业设置年限 | 学制 | 培养计划 | | 在校学生 |
|---|---|---|---|---|---|---|---|---|---|---|
| | | | | | | | | 总学时数 | 总学分数 | |
| 52 | 动物科学 | 090301 | 动物科学[对口] | 0361 | 动物科技学院 | 1985 | 4 | 2264 | 191 | 172 |
| 53 | 环境设计 | 130503 | 环境设计 | 1815 | 艺术学院 | 2005 | 4 | 2310 | 178 | 170 |
| 54 | 学前教育 | 040106 | 学前教育[对口] | 1963 | 教育学院 | 2009 | 4 | 2896 | 177.5 | 170 |
| 55 | 农学 | 090101 | 农学[对口] | 0161 | 农学与生物科技学院 | 1985 | 4 | 2784 | 170.5 | 165 |
| 56 | 水产养殖学 | 090601 | 水产养殖学[对口] | 0363 | 动物科技学院 | 1993 | 4 | 2144 | 193 | 158 |
| 57 | 视觉传达设计 | 130502 | 视觉传达设计 | 1814 | 艺术学院 | 2005 | 4 | 2280 | 191 | 153 |
| 58 | 园艺 | 090102 | 园艺 | 0211 | 园艺科技学院 | 1996 | 4 | 3014 | 185 | 151 |
| 59 | 风景园林 | 082803 | 风景园林 | 0215 | 园艺科技学院 | 2015 | 4 | 2096 | 177.5 | 143 |
| 60 | 动物科学 | 090301 | 动物科学 | 0311 | 动物科技学院 | 1985 | 4 | 2368 | 198.5 | 141 |
| 61 | 英语 | 050201 | 英语[接本] | 1351 | 外国语学院 | 2004 | 2 | 0 | 0 | 140 |
| 62 | 植物科学与技术 | 090104 | 植物科学与技术[对口] | 0163 | 农学与生物科技学院 | 2006 | 4 | 2856 | 175 | 130 |
| 63 | 小学教育 | 040107 | 小学教育[理科方向] | 1916 | 教育学院 | 2008 | 4 | 2842 | 174.5 | 126 |
| 64 | 学前教育 | 040106 | 学前教育 | 1913 | 教育学院 | 2009 | 4 | 2880 | 176.5 | 125 |
| 65 | 法学 | 030101K | 法学[接本] | 1551 | 文法学院 | 2004 | 2 | 0 | 0 | 123 |
| 66 | 自动化 | 080801 | 自动化 | 0415 | 机电工程学院 | 2015 | 4 | 2320 | 182.5 | 118 |
| 67 | 小学教育 | 040107 | 小学教育[文科方向] | 1915 | 教育学院 | 2008 | 4 | 2938 | 179.5 | 118 |
| 68 | 意大利语 | 050238 | 意大利语 | 1312 | 外国语学院 | 2007 | 4 | 2352 | 179.5 | 112 |
| 69 | 植物科学与技术 | 090104 | 植物科学与技术 | 0113 | 农学与生物科技学院 | 2006 | 4 | 2872 | 176 | 108 |
| 70 | 设施农业科学与工程 | 090106 | 设施农业科学与工程 | 0214 | 园艺科技学院 | 1999 | 4 | 3016 | 185 | 100 |
| 71 | 汉语言文学 | 050101 | 汉语言文学[接本] | 1251 | 文法学院 | 2001 | 2 | 0 | 0 | 89 |

| 序号 | 专业名称 | 专业代码 | 校内专业名称 | 校内专业代码 | 所属单位 | 专业设置年限 | 学制 | 培养计划 | | 在校学生 |
|---|---|---|---|---|---|---|---|---|---|---|
| | | | | | | | | 总学时数 | 总学分数 | |
| 72 | 秘书学 | 050107T | 秘书学 | 1214 | 文法学院 | 2015 | 4 | 2888 | 177 | 87 |
| 73 | 水产养殖学 | 090601 | 水产养殖学 | 0314 | 动物科技学院 | 1993 | 4 | 2248 | 201.5 | 80 |
| 74 | 工程管理 | 120103 | 工程管理[接本] | 0552 | 城市建设学院 | 2004 | 2 | 716 | 83.5 | 71 |
| 75 | 网络工程 | 080903 | 网络工程[对口] | 0963 | 数学与信息科技学院 | 2005 | 4 | 3112 | 190 | 70 |
| 76 | 财务会计教育 | 120213T | 财务会计教育[审计方向] | 0715 | 财经学院 | 1995 | 4 | 2648 | 194.5 | 61 |
| 77 | 应用统计学 | 071202 | 应用统计学 | 0915 | 数学与信息科技学院 | 2016 | 4 | 3008 | 186.5 | 56 |
| 78 | 化学工程与工艺 | 081301 | 化学工程与工艺 | 1013 | 化学工程学院 | 2016 | 4 | 2880 | 180 | 55 |
| 79 | 生物工程 | 083001 | 生物工程 | 0614 | 食品科技学院<br>暨葡萄酒学院 | 2016 | 4 | 2312 | 183 | 54 |
| 80 | 音乐学 | 130202 | 音乐学[接本] | 1852 | 艺术学院 | 2007 | 2 | 0 | 0 | 50 |
| 81 | 农学 | 090101 | 农学 | 0111 | 农学与生物科技学院 | 2006 | 4 | 0 | 0 | 45 |
| 82 | 舞蹈表演 | 130204 | 舞蹈表演 | 1819 | 艺术学院 | 2016 | 4 | 2180 | 174 | 35 |
| 83 | 食品科学与工程 | 082701 | 食品科学与工程[接本] | 0651 | 食品科技学院<br>暨葡萄酒学院 | 2000 | 2 | 1016 | 125.5 | 34 |
| 84 | 西班牙语 | 050205 | 西班牙语 | 1313 | 外国语学院 | 2016 | 4 | 2272 | 185 | 30 |
| 85 | 计算机科学与技术 | 080901 | 计算机科学与技术[接本] | 0951 | 数学与信息科技学院 | 2002 | 2 | 1512 | 94.5 | 29 |
| 86 | 体育教育 | 040201 | 体育教育[接本] | 1451 | 体育系 | 2004 | 2 | 1336 | 111.5 | 24 |
| 87 | 运动康复 | 040206T | 运动康复[接本] | 1452 | 体育系 | 2013 | 2 | 1456 | 91 | 20 |
| 88 | 教育技术学 | 040104 | 教育技术学[接本] | 1951 | 教育学院 | 2002 | 2 | 0 | 0 | 13 |
| 89 | 农村区域发展 | 120302 | 农村区域发展 | 0718 | 财经学院 | 2017 | 4 | 2104 | 179.5 | 0 |

| 序号 | 专业名称 | 专业代码 | 校内专业名称 | 校内专业代码 | 所属单位 | 专业设置年限 | 学制 | 培养计划 | | 在校学生 |
|---|---|---|---|---|---|---|---|---|---|---|
| | | | | | | | | 总学时数 | 总学分数 | |
| 90 | 海洋资源开发技术 | 081903T | 海洋资源开发技术 | 0615 | 食品科技学院暨葡萄酒学院 | 2017 | 4 | 2208 | 184 | 0 |
| 91 | 数字媒体技术 | 080906 | 数字媒体技术 | 0916 | 数学与信息科技学院 | 2017 | 4 | 2920 | 188.5 | 0 |
| 92 | 微电子科学与工程 | 080704 | 微电子科学与工程 | 1115 | 物理系 | 2017 | 4 | 2320 | 185 | 0 |
| 93 | 休闲体育 | 040207T | 休闲体育 | 1414 | 体育系 | 2017 | 4 | 2248 | 176.5 | 0 |

※以上数据来源：表 1-5-1 专业基本情况，表 4-2 专业培养计划表，表 1-7 本科生基本情况。

# 附表 2 专业大类情况

| 序号 | 大类名称 | 大类代码 | 分流时间 | 所属单位 | 包含校内专业代码 | 包含校内专业名称 |
|---|---|---|---|---|---|---|
| 1 | 植物生产类 | 0110 | 4 | 农学与生物科技学院 | 0111 | 农学 |
| 2 | 植物生产类 | 0110 | 4 | 农学与生物科技学院 | 0112 | 植物保护 |
| 3 | 植物生产类 | 0110 | 4 | 农学与生物科技学院 | 0113 | 植物科学与技术 |
| 4 | 生物科学类 | 1610 | 5 | 农学与生物科技学院 | 1611 | 生物技术 |
| 5 | 生物科学类 | 1610 | 5 | 农学与生物科技学院 | 1612 | 生物科学 |
| 6 | 植物生产类[对口] | 0160 | 4 | 农学与生物科技学院 | 0161 | 农学[对口] |
| 7 | 植物生产类[对口] | 0160 | 4 | 农学与生物科技学院 | 0162 | 植物保护[对口] |
| 8 | 植物生产类[对口] | 0160 | 4 | 农学与生物科技学院 | 0163 | 植物科学与技术[对口] |

※ 以上数据来源：表 1-5-2 专业大类情况表。

# 附表 3 校领导情况

| 序号 | 姓名 | 性别 | 出生年月 | 职务 | 校内分管工作 | 专业技术职务 | 学历 |
|---|---|---|---|---|---|---|---|
| 1 | 靳占忠 | 男 | 1960-01 | 党委书记 | 主持学校党委全面工作。 | 教授 | 博士研究生 |
| 2 | 王同坤 | 男 | 1957-11 | 院长 | 主持学校行政全面工作。 | 教授 | 大学本科 |
| 3 | 宋绍富 | 男 | 1958-02 | 副书记 | 负责意识形态和思想政治教育，协助靳占忠同志做好党建工作；分管党委宣传部、党委统战部、党校、离退休人员管理办公室、工会、计划生育办公室和体育运动委员会。 | 其他副高级 | 大学本科 |
| 4 | 郭国维 | 男 | 1957-08 | 副院长 | 分管后勤与国有资产管理处、图书馆、校医院。 | 其他副高级 | 大学本科 |
| 5 | 李佩国 | 男 | 1962-05 | 党委常委 | 分管党委/校长办公室（档案馆）、党委组织部、教务处、继续教育学院、国际合作与交流处、国际交流中心、网络与现代教育技术中心、昌黎校区管理委员会；牵头负责更名大学和应用型大学转型工作。 | 教授 | 硕士研究生 |
| 6 | 杨越冬 | 女 | 1965-12 | 副院长 | 分管人事处、科研处、研究生部、职教所、分析测试中心、学报编辑部、新农村发展研究中心。 | 教授 | 硕士研究生 |
| 7 | 张福喜 | 男 | 1963-07 | 副院长 | 分管党委学工部、学生处、团委、招生就业处、财务处（含建设采购中心）、党委安全工作部、安全工作处、党委武装部。 | 其他正高级 | 大学本科 |
| 8 | 孙雪莲 | 女 | 1962-12 | 纪委书记 | 主持纪委全面工作，协助王同坤同志抓好审计工作。分管纪委办公室、监察处、审计处。 | 副教授 | 硕士研究生 |

※以上数据来源：表 3-1 校领导基本信息，表 1-6-1 教职工基本信息。

【注】此表为 1.2 校领导年龄和学位结构的详细信息。

# 附表 4 校级教学管理人员基本信息

| 序号 | 单位 | 职务 | 姓名 | 性别 | 出生年月 | 职称 | 学位 |
|---|---|---|---|---|---|---|---|
| 1 | 教务处 | 处长 | 武士勋 | 男 | 1963-09 | 教授 | 硕士 |
| 2 | 教务处 | 副处长 | 王树元 | 男 | 1964-11 | 副教授 | 硕士 |
| 3 | 教务处 | 副处长 | 戴维 | 男 | 1966-08 | 教授 | 硕士 |
| 4 | 教务处 | 副科 | 王瑞云 | 女 | 1978-11 | 其他中级 | 硕士 |
| 5 | 教务处 | 副科 | 包艳宇 | 女 | 1982-04 | 其他中级 | 硕士 |
| 6 | 教务处 | 副科 | 田秀红 | 女 | 1973-08 | 讲师 | 学士 |
| 7 | 教务处 | 教学管理人员 | 周铁军 | 男 | 1974-09 | 讲师 | 硕士 |
| 8 | 教务处 | 教学管理人员 | 兰凌 | 女 | 1972-03 | 其他中级 | 无学位 |
| 9 | 教务处 | 教学管理人员 | 杜云峰 | 男 | 1976-05 | 讲师 | 硕士 |
| 10 | 教务处 | 教学管理人员 | 靳长辉 | 女 | 1968-01 | 讲师 | 学士 |
| 11 | 教务处 | 教学管理人员 | 刘升 | 男 | 1977-07 | 讲师 | 硕士 |

| 序号 | 单位 | 职务 | 姓名 | 性别 | 出生年月 | 职称 | 学位 |
|---|---|---|---|---|---|---|---|
| 12 | 教务处 | 教学管理人员 | 任福 | 男 | 1960-12 | 讲师 | 无学位 |
| 13 | 党委办公室（与院长办公室合署办公） | 校党委常委 | 李佩国 | 男 | 1962-05 | 教授 | 博士 |
| 14 | 教务处 | 正科 | 赵艳萍 | 女 | 1974-02 | 其他副高级 | 硕士 |
| 15 | 教务处 | 正科 | 于玉桥 | 男 | 1969-08 | 讲师 | 学士 |
| 16 | 教务处 | 正科 | 张文军 | 男 | 1969-06 | 其他中级 | 学士 |
| 17 | 教务处 | 正科 | 雷小庆 | 女 | 1973-11 | 讲师 | 硕士 |
| 18 | 教务处 | 正科 | 颜冰 | 女 | 1967-01 | 其他副高级 | 硕士 |
| 19 | 教务处 | 正科 | 阴立群 | 女 | 1961-07 | 副教授 | 学士 |
| 20 | 教务处 | 正科 | 李申东 | 男 | 1963-07 | 其他中级 | 学士 |
| 21 | 教务处 | 正科 | 董丽娟 | 女 | 1968-11 | 其他副高级 | 学士 |

※以上数据来源：表 1-3　学校相关党政单位，表 3-2　相关管理人员基本信息，表 1-6-1 教职工基本信息。

【注】此表为表 1.3 校级教学管理人员结构的详细信息。

# 附表 5 各教学单位专任教师结构

| 序号 | 单位 | 专任教师数 | 职称 | | | | | 学位 | | | 年龄 | | | | 学缘 | | |
|---|---|---|---|---|---|---|---|---|---|---|---|---|---|---|---|---|---|
| | | | 教授 | 副教授 | 其它正高级 | 其它副高级 | 其他 | 博士 | 硕士 | 其他 | 35 岁及以下 | 36-45 岁 | 46-55 岁 | 56 岁及以上 | 本校 | 外校 | |
| | | | | | | | | | | | | | | | | 境内 | 境外 |
| 1 | 研究生部 | 7 | 3 | 0 | 0 | 0 | 4 | 2 | 5 | 0 | 3 | 1 | 3 | 0 | 1 | 6 | 0 |
| 2 | 动物科技学院 | 47 | 18 | 13 | 0 | 1 | 15 | 22 | 21 | 4 | 10 | 10 | 25 | 2 | 0 | 47 | 0 |
| 3 | 农学与生物科技学院 | 61 | 21 | 16 | 0 | 0 | 24 | 24 | 32 | 5 | 13 | 21 | 23 | 4 | 2 | 59 | 0 |
| 4 | 园艺科技学院 | 53 | 13 | 12 | 1 | 1 | 26 | 21 | 28 | 4 | 14 | 20 | 18 | 1 | 2 | 50 | 1 |
| 5 | 城市建设学院 | 55 | 4 | 11 | 1 | 4 | 35 | 4 | 42 | 9 | 18 | 18 | 15 | 4 | 0 | 51 | 4 |
| 6 | 化学工程学院 | 38 | 3 | 10 | 0 | 0 | 25 | 13 | 18 | 7 | 9 | 17 | 10 | 2 | 1 | 35 | 2 |
| 7 | 机电工程学院 | 62 | 6 | 20 | 0 | 2 | 34 | 8 | 46 | 8 | 11 | 24 | 25 | 2 | 2 | 59 | 1 |
| 8 | 食品科技学院暨葡萄酒学院 | 37 | 9 | 9 | 0 | 2 | 17 | 10 | 23 | 4 | 6 | 17 | 14 | 0 | 3 | 34 | 0 |
| 9 | 数学与信息科技学院 | 115 | 9 | 32 | 0 | 1 | 73 | 14 | 87 | 14 | 22 | 62 | 30 | 1 | 1 | 114 | 0 |
| 10 | 物理系 | 33 | 4 | 11 | 0 | 1 | 17 | 11 | 17 | 5 | 12 | 10 | 10 | 1 | 0 | 33 | 0 |
| 11 | 外国语学院 | 94 | 5 | 22 | 0 | 2 | 65 | 2 | 63 | 29 | 28 | 41 | 23 | 2 | 1 | 82 | 11 |
| 12 | 文法学院 | 71 | 11 | 27 | 0 | 1 | 32 | 9 | 45 | 17 | 12 | 24 | 32 | 3 | 5 | 65 | 1 |
| 13 | 教育学院 | 57 | 5 | 17 | 0 | 3 | 32 | 3 | 44 | 10 | 8 | 28 | 20 | 1 | 2 | 53 | 2 |
| 14 | 体育系 | 61 | 4 | 16 | 0 | 1 | 40 | 1 | 43 | 17 | 20 | 24 | 14 | 3 | 1 | 60 | 0 |

| 序号 | 单位 | 专任教师数 | 职称 | | | | | 学位 | | | 年龄 | | | | 学缘 | | |
|---|---|---|---|---|---|---|---|---|---|---|---|---|---|---|---|---|---|
| | | | 教授 | 副教授 | 其它正高级 | 其它副高级 | 其他 | 博士 | 硕士 | 其他 | 35岁及以下 | 36-45岁 | 46-55岁 | 56岁及以上 | 本校 | 外校 | |
| | | | | | | | | | | | | | | | | 境内 | 境外 |
| 15 | 财经学院 | 54 | 9 | 18 | 0 | 1 | 26 | 9 | 39 | 6 | 11 | 23 | 19 | 1 | 1 | 51 | 2 |
| 16 | 工商管理学院 | 55 | 8 | 14 | 0 | 0 | 33 | 7 | 40 | 8 | 12 | 27 | 11 | 5 | 1 | 51 | 3 |
| 17 | 艺术学院 | 86 | 4 | 26 | 0 | 3 | 53 | 2 | 57 | 27 | 23 | 45 | 14 | 4 | 1 | 82 | 3 |
| 18 | 思想政治理论教学部 | 35 | 5 | 18 | 0 | 1 | 11 | 4 | 28 | 3 | 3 | 16 | 16 | 0 | 0 | 35 | 0 |
| 19 | 继续教育学院 | 18 | 1 | 4 | 1 | 3 | 9 | 1 | 8 | 9 | 1 | 6 | 10 | 1 | 2 | 16 | 0 |

※ 以上数据来源：表 1-6-1 教职工基本信息。

# 附表 6 各教学单位专业带头人情况

| 序号 | 单位 | 院系校内专业数 | 专业带头人 | | | | | | | |
|---|---|---|---|---|---|---|---|---|---|---|
| | | | 总人数 | 高级职称 | | 获得博士学位 | | 学缘为外校 | | |
| | | | | 人数 | 比例（%） | 人数 | 比例（%） | 人数 | 比例（%） | |
| 1 | 数学与信息科技学院 | 9 | 6 | 6 | 100 | 2 | 33.33 | 6 | 100 | |
| 2 | 农学与生物科技学院 | 9 | 6 | 6 | 100 | 4 | 66.67 | 6 | 100 | |
| 3 | 财经学院 | 8 | 6 | 6 | 100 | 0 | 0 | 6 | 100 | |
| 4 | 教育学院 | 7 | 4 | 4 | 100 | 0 | 0 | 4 | 100 | |
| 5 | 艺术学院 | 6 | 5 | 5 | 100 | 0 | 0 | 5 | 100 | |
| 6 | 文法学院 | 6 | 4 | 4 | 100 | 1 | 25 | 4 | 100 | |
| 7 | 食品科技学院暨葡萄酒学院 | 6 | 4 | 4 | 100 | 1 | 25 | 4 | 100 | |
| 8 | 园艺科技学院 | 6 | 4 | 4 | 100 | 0 | 0 | 4 | 100 | |
| 9 | 动物科技学院 | 6 | 3 | 3 | 100 | 0 | 0 | 3 | 100 | |
| 10 | 工商管理学院 | 5 | 5 | 5 | 100 | 0 | 0 | 5 | 100 | |
| 11 | 体育系 | 5 | 3 | 3 | 100 | 1 | 33.33 | 3 | 100 | |
| 12 | 机电工程学院 | 5 | 5 | 5 | 100 | 2 | 40 | 5 | 100 | |
| 13 | 城市建设学院 | 5 | 3 | 3 | 100 | 0 | 0 | 3 | 100 | |
| 14 | 外国语学院 | 4 | 3 | 3 | 100 | 0 | 0 | 3 | 100 | |
| 15 | 物理系 | 3 | 3 | 2 | 66.67 | 2 | 66.67 | 3 | 100 | |
| 16 | 化学工程学院 | 3 | 3 | 3 | 100 | 2 | 66.67 | 3 | 100 | |

# 附表 7 各教学单位实验系列职称人员结构

| 序号 | 单位 | 总计 | 职称 | | | | | 学位 | | | | 年龄 | | | |
|---|---|---|---|---|---|---|---|---|---|---|---|---|---|---|---|
| | | | 正高级 | 副高级 | 中级 | 初级 | 无职称 | 博士 | 硕士 | 学士 | 无学位 | 35 岁及以下 | 36-45 岁 | 46-55 岁 | 56 岁及以上 |
| 1 | 农学与生物科技学院 | 13 | 0 | 2 | 9 | 2 | 0 | 0 | 7 | 2 | 4 | 8 | 0 | 3 | 2 |
| 2 | 化学工程学院 | 6 | 0 | 3 | 2 | 1 | 0 | 0 | 3 | 2 | 1 | 3 | 0 | 1 | 2 |
| 3 | 园艺科技学院 | 6 | 0 | 1 | 1 | 2 | 2 | 0 | 6 | 0 | 0 | 4 | 1 | 1 | 0 |
| 4 | 物理系 | 5 | 0 | 1 | 2 | 2 | 0 | 0 | 3 | 0 | 2 | 2 | 0 | 3 | 0 |
| 5 | 机电工程学院 | 5 | 0 | 1 | 3 | 0 | 1 | 0 | 4 | 0 | 1 | 3 | 1 | 1 | 0 |
| 6 | 动物科技学院 | 5 | 0 | 1 | 4 | 0 | 0 | 0 | 0 | 2 | 3 | 0 | 1 | 4 | 0 |
| 7 | 工商管理学院 | 3 | 0 | 1 | 1 | 1 | 0 | 0 | 2 | 1 | 0 | 2 | 1 | 0 | 0 |
| 8 | 财经学院 | 3 | 1 | 0 | 1 | 1 | 0 | 0 | 2 | 1 | 0 | 1 | 1 | 1 | 0 |
| 9 | 教育学院 | 3 | 0 | 0 | 3 | 0 | 0 | 0 | 1 | 1 | 1 | 1 | 0 | 2 | 0 |
| 10 | 数学与信息科技学院 | 3 | 0 | 1 | 0 | 0 | 2 | 0 | 2 | 1 | 0 | 2 | 0 | 1 | 0 |
| 11 | 城市建设学院 | 2 | 0 | 1 | 0 | 0 | 1 | 0 | 1 | 0 | 1 | 0 | 1 | 1 | 0 |
| 12 | 继续教育学院 | 1 | 0 | 1 | 0 | 0 | 0 | 0 | 0 | 1 | 0 | 0 | 0 | 1 | 0 |
| 13 | 外国语学院 | 1 | 0 | 0 | 0 | 1 | 0 | 0 | 1 | 0 | 0 | 1 | 0 | 0 | 0 |
| 14 | 食品科技学院<br>暨葡萄酒学院 | 1 | 0 | 0 | 0 | 1 | 0 | 0 | 1 | 0 | 0 | 0 | 1 | 0 | 0 |

以上数据来源：表 1-6-1 教职工基本信息。

【注】此表为表 2.9 学校实验技术人员结构的详细信息。

# 附表 8 各专业授课教师结构

| 序号 | 专业名称 | 授课教师数 | 职称 | | | 学位 | | | 年龄 | | | | 学缘 | | |
|---|---|---|---|---|---|---|---|---|---|---|---|---|---|---|---|
| | | | 教授 | 副教授 | 其他 | 博士 | 硕士 | 其他 | 35 岁及以下 | 36-45 岁 | 46-55 岁 | 56 岁及以上 | 本校 | 外校 | |
| | | | | | | | | | | | | | | 境内 | 境外 |
| 1 | 园艺 | 80 | 25 | 25 | 30 | 26 | 48 | 6 | 7 | 34 | 34 | 5 | 0 | 78 | 1 |
| 2 | 体育教育 | 72 | 14 | 26 | 32 | 10 | 50 | 12 | 6 | 37 | 22 | 7 | 2 | 68 | 0 |
| 3 | 土木工程 | 70 | 11 | 17 | 42 | 18 | 45 | 7 | 12 | 32 | 24 | 2 | 0 | 66 | 1 |
| 4 | 设施农业科学与工程 | 69 | 15 | 21 | 33 | 15 | 43 | 11 | 8 | 35 | 19 | 7 | 1 | 65 | 1 |
| 5 | 园林 | 61 | 12 | 21 | 28 | 17 | 37 | 7 | 7 | 27 | 26 | 1 | 0 | 60 | 1 |
| 6 | 运动康复 | 50 | 10 | 13 | 27 | 12 | 33 | 5 | 8 | 28 | 12 | 2 | 1 | 48 | 1 |
| 7 | 汉语言文学 | 49 | 6 | 23 | 20 | 9 | 30 | 10 | 6 | 18 | 22 | 3 | 3 | 46 | 0 |
| 8 | 计算机科学与技术 | 49 | 6 | 15 | 28 | 4 | 40 | 5 | 5 | 30 | 12 | 2 | 0 | 48 | 0 |
| 9 | 物理学 | 46 | 13 | 13 | 20 | 17 | 25 | 4 | 7 | 22 | 16 | 1 | 0 | 46 | 0 |
| 10 | 动物科学 | 46 | 17 | 15 | 14 | 18 | 25 | 3 | 5 | 14 | 24 | 3 | 0 | 46 | 0 |
| 11 | 工程管理 | 46 | 10 | 9 | 27 | 10 | 31 | 5 | 9 | 16 | 20 | 1 | 0 | 43 | 2 |
| 12 | 动物医学 | 44 | 16 | 14 | 14 | 16 | 27 | 1 | 7 | 16 | 21 | 0 | 1 | 42 | 1 |
| 13 | 财务会计教育 | 44 | 10 | 17 | 17 | 5 | 30 | 9 | 0 | 20 | 21 | 3 | 0 | 42 | 0 |
| 14 | 法学 | 41 | 6 | 10 | 25 | 5 | 32 | 4 | 3 | 20 | 16 | 2 | 0 | 38 | 1 |
| 15 | 机械设计制造及其自动化 | 40 | 2 | 12 | 26 | 8 | 29 | 3 | 5 | 17 | 16 | 2 | 3 | 35 | 1 |
| 16 | 生物科学 | 38 | 11 | 12 | 15 | 17 | 15 | 6 | 5 | 14 | 16 | 3 | 0 | 38 | 0 |
| 17 | 国际经济与贸易 | 37 | 6 | 11 | 20 | 10 | 21 | 6 | 3 | 18 | 14 | 2 | 0 | 30 | 1 |

| 序号 | 专业名称 | 授课教师数 | 职称 | | | 学位 | | | 年龄 | | | | 学缘 | | |
|---|---|---|---|---|---|---|---|---|---|---|---|---|---|---|---|
| | | | 教授 | 副教授 | 其他 | 博士 | 硕士 | 其他 | 35岁及以下 | 36-45岁 | 46-55岁 | 56岁及以上 | 本校 | 外校 | |
| | | | | | | | | | | | | | | 境内 | 境外 |
| 18 | 汉语国际教育 | 37 | 6 | 16 | 15 | 4 | 22 | 11 | 5 | 12 | 17 | 3 | 3 | 32 | 0 |
| 19 | 植物保护 | 37 | 9 | 17 | 11 | 14 | 14 | 9 | 2 | 14 | 17 | 4 | 0 | 37 | 0 |
| 20 | 网络工程 | 36 | 6 | 11 | 19 | 6 | 28 | 2 | 5 | 20 | 8 | 3 | 0 | 36 | 0 |
| 21 | 植物科学与技术 | 36 | 16 | 10 | 10 | 13 | 16 | 7 | 6 | 11 | 14 | 5 | 3 | 33 | 0 |
| 22 | 农业机械化及其自动化 | 33 | 4 | 9 | 20 | 9 | 22 | 2 | 3 | 18 | 11 | 1 | 1 | 31 | 0 |
| 23 | 城乡规划 | 32 | 5 | 4 | 23 | 8 | 21 | 3 | 9 | 13 | 9 | 1 | 0 | 30 | 2 |
| 24 | 农学 | 31 | 14 | 5 | 12 | 12 | 17 | 2 | 6 | 9 | 14 | 2 | 3 | 27 | 1 |
| 25 | 财务管理 | 29 | 7 | 13 | 9 | 4 | 21 | 4 | 2 | 10 | 17 | 0 | 0 | 28 | 0 |
| 26 | 电气工程及其自动化 | 28 | 3 | 12 | 13 | 1 | 22 | 5 | 4 | 8 | 14 | 2 | 1 | 27 | 0 |
| 27 | 教育技术学 | 27 | 3 | 5 | 19 | 1 | 25 | 1 | 4 | 15 | 8 | 0 | 0 | 26 | 1 |
| 28 | 应用心理学 | 27 | 4 | 6 | 17 | 4 | 21 | 2 | 2 | 14 | 11 | 0 | 0 | 26 | 1 |
| 29 | 数学与应用数学 | 26 | 5 | 7 | 14 | 7 | 14 | 5 | 2 | 12 | 8 | 4 | 0 | 26 | 0 |
| 30 | 电子信息工程 | 26 | 2 | 9 | 15 | 1 | 20 | 5 | 3 | 13 | 8 | 2 | 0 | 26 | 0 |
| 31 | 小学教育 | 25 | 1 | 9 | 15 | 1 | 17 | 7 | 3 | 11 | 10 | 1 | 1 | 19 | 0 |
| 32 | 农业资源与环境 | 25 | 5 | 7 | 13 | 7 | 14 | 4 | 7 | 8 | 8 | 2 | 1 | 24 | 0 |
| 33 | 食品科学与工程 | 24 | 8 | 8 | 8 | 7 | 15 | 2 | 2 | 10 | 10 | 2 | 1 | 23 | 0 |
| 34 | 化学 | 23 | 3 | 9 | 11 | 9 | 11 | 3 | 2 | 11 | 10 | 0 | 0 | 22 | 1 |
| 35 | 材料物理 | 23 | 1 | 9 | 13 | 11 | 9 | 3 | 4 | 10 | 9 | 0 | 0 | 23 | 0 |
| 36 | 酿酒工程 | 23 | 5 | 4 | 14 | 8 | 15 | 0 | 3 | 12 | 7 | 1 | 1 | 22 | 0 |

| 序号 | 专业名称 | 授课教师数 | 职称 | | | 学位 | | | 年龄 | | | | 学缘 | | |
|---|---|---|---|---|---|---|---|---|---|---|---|---|---|---|---|
| | | | 教授 | 副教授 | 其他 | 博士 | 硕士 | 其他 | 35岁及以下 | 36-45岁 | 46-55岁 | 56岁及以上 | 本校 | 外校 | |
| | | | | | | | | | | | | | | 境内 | 境外 |
| 37 | 食品质量与安全 | 22 | 7 | 7 | 8 | 7 | 14 | 1 | 1 | 11 | 8 | 2 | 1 | 21 | 0 |
| 38 | 水产养殖学 | 22 | 7 | 7 | 8 | 5 | 16 | 1 | 3 | 7 | 11 | 1 | 1 | 21 | 0 |
| 39 | 英语 | 21 | 3 | 6 | 12 | 2 | 17 | 2 | 3 | 11 | 6 | 1 | 1 | 19 | 1 |
| 40 | 意大利语 | 21 | 2 | 3 | 16 | 0 | 20 | 1 | 5 | 12 | 4 | 0 | 0 | 15 | 4 |
| 41 | 应用化学 | 20 | 1 | 8 | 11 | 8 | 10 | 2 | 2 | 12 | 6 | 0 | 0 | 18 | 2 |
| 42 | 生物技术 | 20 | 6 | 5 | 9 | 10 | 9 | 1 | 5 | 8 | 7 | 0 | 0 | 20 | 0 |
| 43 | 学前教育 | 19 | 1 | 5 | 13 | 1 | 12 | 6 | 5 | 8 | 5 | 1 | 0 | 18 | 0 |
| 44 | 市场营销 | 19 | 3 | 4 | 12 | 2 | 13 | 4 | 4 | 8 | 4 | 3 | 0 | 13 | 1 |
| 45 | 音乐学 | 17 | 1 | 3 | 13 | 1 | 11 | 5 | 5 | 11 | 1 | 0 | 0 | 15 | 0 |
| 46 | 美术学 | 17 | 2 | 6 | 9 | 0 | 10 | 7 | 1 | 11 | 3 | 2 | 0 | 16 | 1 |
| 47 | 人力资源管理 | 15 | 3 | 3 | 9 | 2 | 10 | 3 | 4 | 6 | 3 | 2 | 0 | 10 | 0 |
| 48 | 信息管理与信息系统 | 14 | 0 | 4 | 10 | 5 | 9 | 0 | 3 | 9 | 1 | 1 | 0 | 12 | 1 |
| 49 | 旅游管理 | 14 | 1 | 4 | 9 | 1 | 7 | 6 | 1 | 8 | 4 | 1 | 0 | 12 | 0 |
| 50 | 物流管理 | 9 | 1 | 0 | 8 | 3 | 6 | 0 | 2 | 5 | 1 | 1 | 0 | 7 | 1 |
| 51 | 环境设计 | 9 | 1 | 2 | 6 | 1 | 6 | 2 | 2 | 6 | 1 | 0 | 0 | 9 | 0 |
| 52 | 视觉传达设计 | 8 | 0 | 2 | 6 | 0 | 6 | 2 | 2 | 5 | 1 | 0 | 0 | 8 | 0 |

※以上数据来源：表 1-5-1 专业基本情况，表 1-6-1 教职工基本信息，表 1-6-2 外聘教师基本信息，表 1-6-3 附属医院师资情况，表 5-1-1 开课情况，表 5-1-2 专业课教学实施情况。

【注】：1. 本表格只统计专业课的授课情况、含外聘教师统计。2.此表选择专业的原则是:专业设置年+4 小于等于当前年。

# 附表 9 各大类授课教师结构

| 序号 | 大类名称 | 授课教师数 | 职称 | | | 学位 | | | 年龄 | | | | 学缘 | | |
|---|---|---|---|---|---|---|---|---|---|---|---|---|---|---|---|
| | | | 教授 | 副教授 | 其他 | 博士 | 硕士 | 其他 | 35 岁及以下 | 36-45 岁 | 46-55 岁 | 56 岁及以上 | 本校 | 外校 | |
| | | | | | | | | | | | | | | 境内 | 境外 |

※以上数据来源：表 1-5-1 专业基本情况，表 1-6-1 教职工基本信息，表 1-6-2 外聘教师基本信息，表 1-6-3 附属医院师资情况，表 5-1-1 开课情况，表 5-1-2 专业课教学实施情况。

【注】:

1. 本表格中授课教师只统计专业课的。
2. 此表不含没有毕业生的新办专业（（专业设置年+4）小于 等于 当前年）。

# 附表 10 各专业授课教师授课情况

| 序号 | 专业名称 | 授课教师 | | 高级职称 | | 教授 | | 其中为低年级授课教授 | | 具有硕士、博士学位 | |
|---|---|---|---|---|---|---|---|---|---|---|---|
| | | 总数 | 承担课程门数 | 数量 | 比例（%） | 数量 | 比例（%） | 数量 | 比例（%） | 数量 | 比例（%） |
| 1 | 应用统计学 | 4 | 7 | 3 | 75 | 0 | 0 | 0 | 0 | 2 | 50 |
| 2 | 秘书学 | 40 | 24 | 29 | 72.5 | 14 | 35 | 14 | 100 | 34 | 85 |
| 3 | 植物科学与技术 | 36 | 42 | 26 | 72.22 | 16 | 44.44 | 9 | 56.25 | 29 | 80.56 |
| 4 | 植物保护 | 37 | 60 | 26 | 70.27 | 9 | 24.32 | 6 | 66.67 | 28 | 75.68 |
| 5 | 动物科学 | 46 | 35 | 32 | 69.57 | 17 | 36.96 | 8 | 47.06 | 43 | 93.48 |
| 6 | 财务管理 | 29 | 36 | 20 | 68.97 | 7 | 24.14 | 4 | 57.14 | 25 | 86.21 |
| 7 | 动物医学 | 44 | 44 | 30 | 68.18 | 16 | 36.36 | 7 | 43.75 | 43 | 97.73 |
| 8 | 食品科学与工程 | 24 | 31 | 16 | 66.67 | 8 | 33.33 | 2 | 25 | 22 | 91.67 |
| 9 | 化学工程与工艺 | 3 | 3 | 2 | 66.67 | 0 | 0 | 0 | 0 | 3 | 100 |
| 10 | 财务会计教育 | 44 | 43 | 28 | 63.64 | 10 | 22.73 | 6 | 60 | 35 | 79.55 |
| 11 | 食品质量与安全 | 22 | 29 | 14 | 63.64 | 7 | 31.82 | 5 | 71.43 | 21 | 95.45 |
| 12 | 水产养殖学 | 22 | 28 | 14 | 63.64 | 7 | 31.82 | 3 | 42.86 | 21 | 95.45 |
| 13 | 园艺 | 80 | 66 | 50 | 62.5 | 25 | 31.25 | 17 | 68 | 74 | 92.5 |
| 14 | 农学 | 31 | 27 | 19 | 61.29 | 14 | 45.16 | 3 | 21.43 | 29 | 93.55 |
| 15 | 生物科学 | 38 | 46 | 23 | 60.53 | 11 | 28.95 | 4 | 36.36 | 32 | 84.21 |
| 16 | 汉语国际教育 | 37 | 60 | 22 | 59.46 | 6 | 16.22 | 3 | 50 | 26 | 70.27 |

| 序号 | 专业名称 | 授课教师 | | 高级职称 | | 教授 | | 其中为低年级授课教授 | | 具有硕士、博士学位 | |
|---|---|---|---|---|---|---|---|---|---|---|---|
| | | 总数 | 承担课程门数 | 数量 | 比例（%） | 数量 | 比例（%） | 数量 | 比例（%） | 数量 | 比例（%） |
| 17 | 汉语言文学 | 49 | 93 | 29 | 59.18 | 6 | 12.24 | 4 | 66.67 | 39 | 79.59 |
| 18 | 风景园林 | 44 | 46 | 26 | 59.09 | 5 | 11.36 | 5 | 100 | 39 | 88.64 |
| 19 | 体育教育 | 72 | 86 | 41 | 56.94 | 14 | 19.44 | 13 | 92.86 | 60 | 83.33 |
| 20 | 物理学 | 46 | 31 | 26 | 56.52 | 13 | 28.26 | 3 | 23.08 | 42 | 91.3 |
| 21 | 园林 | 61 | 70 | 34 | 55.74 | 12 | 19.67 | 10 | 83.33 | 54 | 88.52 |
| 22 | 保险学 | 20 | 36 | 11 | 55 | 3 | 15 | 1 | 33.33 | 17 | 85 |
| 23 | 生物技术 | 20 | 22 | 11 | 55 | 6 | 30 | 2 | 33.33 | 19 | 95 |
| 24 | 电气工程及其自动化 | 28 | 39 | 15 | 53.57 | 3 | 10.71 | 1 | 33.33 | 23 | 82.14 |
| 25 | 化学 | 23 | 29 | 12 | 52.17 | 3 | 13.04 | 0 | 0 | 20 | 86.96 |
| 26 | 设施农业科学与工程 | 69 | 60 | 36 | 52.17 | 15 | 21.74 | 7 | 46.67 | 58 | 84.06 |
| 27 | 舞蹈表演 | 2 | 2 | 1 | 50 | 0 | 0 | 0 | 0 | 2 | 100 |
| 28 | 自动化 | 10 | 14 | 5 | 50 | 0 | 0 | 0 | 0 | 9 | 90 |
| 29 | 生物工程 | 6 | 8 | 3 | 50 | 0 | 0 | 0 | 0 | 4 | 66.67 |
| 30 | 应用心理学 | 27 | 35 | 13 | 48.15 | 4 | 14.81 | 2 | 50 | 25 | 92.59 |
| 31 | 农业资源与环境 | 25 | 39 | 12 | 48 | 5 | 20 | 2 | 40 | 21 | 84 |
| 32 | 网络工程 | 36 | 49 | 17 | 47.22 | 6 | 16.67 | 6 | 100 | 34 | 94.44 |
| 33 | 土木工程 | 70 | 67 | 33 | 47.14 | 11 | 15.71 | 0 | 0 | 63 | 90 |
| 34 | 美术学 | 17 | 32 | 8 | 47.06 | 2 | 11.76 | 0 | 0 | 10 | 58.82 |
| 35 | 数学与应用数学 | 26 | 35 | 12 | 46.15 | 5 | 19.23 | 3 | 60 | 21 | 80.77 |
| 36 | 运动康复 | 50 | 63 | 23 | 46 | 10 | 20 | 9 | 90 | 45 | 90 |

| 序号 | 专业名称 | 授课教师 | | 高级职称 | | 教授 | | 其中为低年级授课教授 | | 具有硕士、博士学位 | |
|---|---|---|---|---|---|---|---|---|---|---|---|
| | | 总数 | 承担课程门数 | 数量 | 比例（%） | 数量 | 比例（%） | 数量 | 比例（%） | 数量 | 比例（%） |
| 37 | 国际经济与贸易 | 37 | 51 | 17 | 45.95 | 6 | 16.22 | 4 | 66.67 | 31 | 83.78 |
| 38 | 工程管理 | 46 | 53 | 21 | 45.65 | 10 | 21.74 | 10 | 100 | 41 | 89.13 |
| 39 | 应用化学 | 20 | 35 | 9 | 45 | 1 | 5 | 0 | 0 | 18 | 90 |
| 40 | 小学教育 | 25 | 57 | 11 | 44 | 1 | 4 | 1 | 100 | 18 | 72 |
| 41 | 材料物理 | 23 | 29 | 10 | 43.48 | 1 | 4.35 | 0 | 0 | 20 | 86.96 |
| 42 | 计算机科学与技术 | 49 | 52 | 21 | 42.86 | 6 | 12.24 | 6 | 100 | 44 | 89.8 |
| 43 | 旅游管理 | 14 | 27 | 6 | 42.86 | 1 | 7.14 | 0 | 0 | 8 | 57.14 |
| 44 | 英语 | 21 | 19 | 9 | 42.86 | 3 | 14.29 | 3 | 100 | 19 | 90.48 |
| 45 | 农业机械化及其自动化 | 33 | 38 | 14 | 42.42 | 4 | 12.12 | 1 | 25 | 31 | 93.94 |
| 46 | 电子信息工程 | 26 | 34 | 11 | 42.31 | 2 | 7.69 | 1 | 50 | 21 | 80.77 |
| 47 | 市场营销 | 19 | 34 | 8 | 42.11 | 3 | 15.79 | 1 | 33.33 | 15 | 78.95 |
| 48 | 人力资源管理 | 15 | 26 | 6 | 40 | 3 | 20 | 0 | 0 | 12 | 80 |
| 49 | 酿酒工程 | 23 | 31 | 9 | 39.13 | 5 | 21.74 | 1 | 20 | 23 | 100 |
| 50 | 法学 | 41 | 68 | 16 | 39.02 | 6 | 14.63 | 4 | 66.67 | 37 | 90.24 |
| 51 | 机械设计制造及其自动化 | 40 | 54 | 15 | 37.5 | 2 | 5 | 1 | 50 | 37 | 92.5 |
| 52 | 物联网工程 | 24 | 36 | 9 | 37.5 | 3 | 12.5 | 1 | 33.33 | 21 | 87.5 |
| 53 | 学前教育 | 19 | 59 | 7 | 36.84 | 1 | 5.26 | 1 | 100 | 13 | 68.42 |
| 54 | 城乡规划 | 32 | 46 | 11 | 34.38 | 5 | 15.62 | 3 | 60 | 29 | 90.62 |
| 55 | 环境设计 | 9 | 10 | 3 | 33.33 | 1 | 11.11 | 1 | 100 | 7 | 77.78 |
| 56 | 教育技术学 | 27 | 49 | 9 | 33.33 | 3 | 11.11 | 2 | 66.67 | 26 | 96.3 |

| 序号 | 专业名称 | 授课教师 | | 高级职称 | | 教授 | | 其中为低年级授课教授 | | 具有硕士、博士学位 | |
|---|---|---|---|---|---|---|---|---|---|---|---|
| | | 总数 | 承担课程门数 | 数量 | 比例（%） | 数量 | 比例（%） | 数量 | 比例（%） | 数量 | 比例（%） |
| 57 | 信息管理与信息系统 | 14 | 23 | 4 | 28.57 | 0 | 0 | 0 | 0 | 14 | 100 |
| 58 | 视觉传达设计 | 8 | 9 | 2 | 25 | 0 | 0 | 0 | 0 | 6 | 75 |
| 59 | 意大利语 | 21 | 30 | 5 | 23.81 | 2 | 9.52 | 2 | 100 | 20 | 95.24 |
| 60 | 音乐学 | 17 | 19 | 4 | 23.53 | 1 | 5.88 | 1 | 100 | 12 | 70.59 |
| 61 | 西班牙语 | 6 | 10 | 1 | 16.67 | 0 | 0 | 0 | 0 | 6 | 100 |
| 62 | 物流管理 | 9 | 18 | 1 | 11.11 | 1 | 11.11 | 1 | 100 | 9 | 100 |

※以上数据来源：表 1-5-1 专业基本情况，表 1-6-1 教职工基本信息，表 1-6-2 外聘教师基本信息，表 1-6-3 附属医院师资情况，表 5-1-1 开课情况，表 5-1-2 专业课教学实施情况表。

【注】：1.本表格只统计专业课的授课情况、含外聘教师统计。2. 此表为表 2.5 各专业授课教师情况的详细信息。

# 附表 11 各专业大类授课教师授课情况

| 序号 | 大类名称 | 授课教师 | | 高级职称 | | 教授 | | 其中为低年级授课教授 | | 具有硕士、博士学位 | |
|---|---|---|---|---|---|---|---|---|---|---|---|
| | | 总数 | 承担课程门数 | 数量 | 比例（%） | 数量 | 比例（%） | 数量 | 比例（%） | 数量 | 比例（%） |
| | 无 | | | | | | | | | | |

※以上数据来源：表 1-5-2 专业大类情况表，表 1-6-1 教职工基本信息，表 1-6-2 外聘教师基本信息，表 1-6-3 附属医院师资情况，表 5-1-1 开课情况，5-1-2 专业课教学实施情况表 。

# 附表 12 各专业教师学生情况概览

| 序号 | 专业 | 批准时间（年） | 授课教师 | | | 本科学生数 | 学生与本学院授课教师之比 | 学年内学生流动净值 | 应届毕业生数 | 当年毕业生初次就业率（%） |
|---|---|---|---|---|---|---|---|---|---|---|
| | | | 本学院授课教师数 | 外学院授课教师数 | 具有高级职称的授课教师数 | | | | | |
| 1 | 意大利语 | 2007 | 3 | 16 | 5 | 112 | 37.33 | 0 | 29 | 100 |
| 2 | 物流管理 | 2007 | 8 | 0 | 1 | 296 | 37 | -3 | 89 | 98.88 |
| 3 | 英语 | 2002 | 17 | 4 | 9 | 626 | 36.82 | 13 | 197 | 96.95 |
| 4 | 音乐学 | 2007 | 15 | 0 | 4 | 523 | 34.87 | 0 | 148 | 97.97 |
| 5 | 财务会计教育 | 1995 | 23 | 19 | 28 | 648 | 28.17 | 32 | 229 | 90.39 |
| 6 | 人力资源管理 | 2004 | 9 | 1 | 4 | 253 | 28.11 | 2 | 64 | 100 |
| 7 | 法学 | 2004 | 20 | 19 | 16 | 526 | 26.3 | 8 | 174 | 98.28 |
| 8 | 旅游管理 | 2008 | 9 | 3 | 6 | 220 | 24.44 | -4 | 55 | 98.18 |
| 9 | 电气工程及其自动化 | 2001 | 20 | 8 | 15 | 485 | 24.25 | 6 | 120 | 95.83 |
| 10 | 应用化学 | 1994 | 18 | 2 | 9 | 408 | 22.67 | -9 | 107 | 96.26 |
| 11 | 国际经济与贸易 | 2002 | 22 | 9 | 16 | 498 | 22.64 | 1 | 112 | 92.86 |
| 12 | 园林 | 1999 | 15 | 46 | 34 | 330 | 22 | -5 | 96 | 98.96 |
| 13 | 财务管理 | 2011 | 23 | 5 | 19 | 491 | 21.35 | 63 | 98 | 90.82 |
| 14 | 材料物理 | 2012 | 12 | 11 | 10 | 252 | 21 | -8 | 40 | 97.5 |
| 15 | 土木工程 | 1999 | 23 | 44 | 32 | 471 | 20.48 | -7 | 133 | 100 |

| 序号 | 专业 | 批准时间（年） | 授课教师 | | | 本科学生数 | 学生与本学院授课教师之比 | 学年内学生流动净值 | 应届毕业生数 | 当年毕业生初次就业率（%） |
|---|---|---|---|---|---|---|---|---|---|---|
| | | | 本学院授课教师数 | 外学院授课教师数 | 具有高级职称的授课教师数 | | | | | |
| 16 | 信息管理与信息系统 | 2002 | 12 | 1 | 4 | 244 | 20.33 | 7 | 59 | 98.31 |
| 17 | 学前教育 | 2009 | 15 | 3 | 7 | 295 | 19.67 | 4 | 62 | 100 |
| 18 | 设施农业科学与工程 | 1999 | 16 | 51 | 35 | 308 | 19.25 | -10 | 54 | 100 |
| 19 | 视觉传达设计 | 2005 | 8 | 0 | 2 | 153 | 19.12 | 1 | 51 | 98.04 |
| 20 | 环境设计 | 2005 | 9 | 0 | 3 | 170 | 18.89 | 7 | 57 | 98.25 |
| 21 | 市场营销 | 2004 | 13 | 1 | 6 | 243 | 18.69 | 0 | 65 | 98.46 |
| 22 | 工程管理 | 2004 | 24 | 21 | 21 | 445 | 18.54 | 1 | 160 | 99.38 |
| 23 | 电子信息工程 | 2004 | 16 | 10 | 11 | 294 | 18.38 | -4 | 59 | 94.92 |
| 24 | 水产养殖学 | 1993 | 13 | 9 | 14 | 238 | 18.31 | -12 | 69 | 100 |
| 25 | 计算机科学与技术 | 2002 | 43 | 5 | 21 | 781 | 18.16 | 4 | 201 | 100 |
| 26 | 城乡规划 | 2009 | 14 | 18 | 11 | 254 | 18.14 | -4 | 87 | 94.25 |
| 27 | 物理学 | 2003 | 16 | 30 | 26 | 290 | 18.12 | 0 | 48 | 100 |
| 28 | 食品质量与安全 | 2003 | 19 | 3 | 14 | 341 | 17.95 | -1 | 85 | 98.82 |
| 29 | 机械设计制造及其自动化 | 1998 | 26 | 13 | 15 | 466 | 17.92 | -7 | 118 | 92.37 |
| 30 | 数学与应用数学 | 2002 | 23 | 3 | 12 | 411 | 17.87 | 6 | 85 | 100 |

| 序号 | 专业 | 批准时间（年） | 授课教师 | | | 本科学生数 | 学生与本学院授课教师之比 | 学年内学生流动净值 | 应届毕业生数 | 当年毕业生初次就业率（%） |
|---|---|---|---|---|---|---|---|---|---|---|
| | | | 本学院授课教师数 | 外学院授课教师数 | 具有高级职称的授课教师数 | | | | | |
| 31 | 植物保护 | 2000 | 21 | 16 | 26 | 371 | 17.67 | -3 | 100 | 93 |
| 32 | 食品科学与工程 | 2000 | 21 | 3 | 16 | 361 | 17.19 | 0 | 100 | 99 |
| 33 | 园艺 | 1996 | 20 | 59 | 50 | 332 | 16.6 | -12 | 87 | 97.7 |
| 34 | 网络工程 | 2005 | 29 | 7 | 17 | 472 | 16.28 | -2 | 117 | 100 |
| 35 | 小学教育 | 2008 | 16 | 4 | 10 | 244 | 15.25 | 2 | 59 | 86.44 |
| 36 | 汉语言文学 | 2001 | 32 | 17 | 29 | 478 | 14.94 | 4 | 120 | 99.17 |
| 37 | 动物医学 | 2000 | 24 | 20 | 30 | 352 | 14.67 | 1 | 84 | 97.62 |
| 38 | 生物技术 | 2001 | 14 | 6 | 11 | 205 | 14.64 | -1 | 40 | 92.5 |
| 39 | 动物科学 | 1985 | 22 | 24 | 32 | 313 | 14.23 | -11 | 66 | 100 |
| 40 | 运动康复 | 2013 | 22 | 28 | 23 | 311 | 14.14 | 0 | 63 | 96.83 |
| 41 | 农业资源与环境 | 2006 | 15 | 10 | 12 | 206 | 13.73 | -4 | 53 | 92.45 |
| 42 | 汉语国际教育 | 2008 | 25 | 10 | 22 | 339 | 13.56 | 0 | 99 | 98.99 |
| 43 | 化学 | 2003 | 17 | 6 | 12 | 222 | 13.06 | 3 | 54 | 92.59 |
| 44 | 农业机械化及其自动化 | 1985 | 18 | 14 | 14 | 222 | 12.33 | -10 | 52 | 96.15 |
| 45 | 美术学 | 2009 | 17 | 0 | 8 | 206 | 12.12 | -8 | 52 | 98.08 |
| 46 | 体育教育 | 2004 | 30 | 40 | 39 | 325 | 10.83 | 0 | 100 | 96 |
| 47 | 生物科学 | 2002 | 22 | 16 | 23 | 225 | 10.23 | 0 | 60 | 96.67 |

| 序号 | 专业 | 批准时间（年） | 授课教师 | | | 本科学生数 | 学生与本学院授课教师之比 | 学年内学生流动净值 | 应届毕业生数 | 当年毕业生初次就业率（%） |
|---|---|---|---|---|---|---|---|---|---|---|
| | | | 本学院授课教师数 | 外学院授课教师数 | 具有高级职称的授课教师数 | | | | | |
| 48 | 酿酒工程 | 2004 | 19 | 4 | 9 | 191 | 10.05 | -5 | 45 | 100 |
| 49 | 农学 | 1985 | 22 | 9 | 19 | 210 | 9.55 | 0 | 45 | 95.56 |
| 50 | 应用心理学 | 2011 | 22 | 5 | 13 | 202 | 9.18 | 0 | 54 | 100 |
| 51 | 教育技术学 | 2002 | 24 | 3 | 9 | 217 | 9.04 | -2 | 58 | 89.66 |
| 52 | 植物科学与技术 | 2006 | 32 | 4 | 26 | 238 | 7.44 | -1 | 32 | 96.88 |

※ 以上数据来源：表 1-5-1 专业基本情况，表 5-1-1 开课情况，表 5-1-2 专业课教学实施情况表，表 1-6-1 教职工基本信息，表 1-7 本科生基本情况，

表 6-2-1 本科生转专业情况，表 6-5-2 应届本科毕业生分专业毕业就业情况。

1.本表格中授课教师只统计专业课教师，不含外聘人员，含离职人员。

2.此表为表 3.3 专业情况概览的详细信息，选择专业的原则是：（专业设置年+4）小于等于当前年。

# 附表 13 校内实验室使用情况

| 序号 | 校内专业名称 | 基础实验室 | | | | | 专业实验室 | | | | |
|---|---|---|---|---|---|---|---|---|---|---|---|
| | | 数量 | 承担实验课程门数 | 面积（平方米） | 设备台套数 | 设备值（万元） | 数量 | 承担实验课程门数 | 面积（平方米） | 设备台套数 | 设备值（万元） |
| 1 | 植物保护 | 0 | 0 | 0 | 0 | 0 | 5 | 8 | 3,833 | 1,526 | 1351.95 |
| 2 | 植物科学与技术 | 0 | 0 | 0 | 0 | 0 | 5 | 14 | 3,161 | 945 | 1141.1 |
| 3 | 农业资源与环境 | 0 | 0 | 0 | 0 | 0 | 5 | 15 | 3,091.4 | 816 | 694.17 |
| 4 | 植物生产类[对口] | 0 | 0 | 0 | 0 | 0 | 1 | 1 | 1,301 | 198 | 209.17 |
| 5 | 农学[对口] | 0 | 0 | 0 | 0 | 0 | 6 | 13 | 3,331 | 952 | 1150.13 |
| 6 | 植物保护[对口] | 0 | 0 | 0 | 0 | 0 | 3 | 20 | 2,061 | 502 | 758.56 |
| 7 | 植物科学与技术[对口] | 0 | 0 | 0 | 0 | 0 | 5 | 13 | 3,161 | 945 | 1141.1 |
| 8 | 园艺 | 0 | 0 | 0 | 0 | 0 | 8 | 16 | 5,215.7 | 1,175 | 1339.67 |
| 9 | 园林 | 0 | 0 | 0 | 0 | 0 | 6 | 15 | 3,591.4 | 943 | 775.42 |
| 10 | 设施农业科学与工程 | 0 | 0 | 0 | 0 | 0 | 7 | 15 | 3,992.4 | 1,085 | 1113.64 |
| 11 | 风景园林 | 0 | 0 | 0 | 0 | 0 | 2 | 11 | 1,096.7 | 358 | 361.11 |
| 12 | 园艺[对口] | 0 | 0 | 0 | 0 | 0 | 6 | 14 | 3,183.7 | 715 | 720.07 |
| 13 | 设施农业科学与工程[对口] | 0 | 0 | 0 | 0 | 0 | 7 | 15 | 3,761.4 | 950 | 784.45 |

| 序号 | 校内专业名称 | 基础实验室 | | | | | 专业实验室 | | | | |
|---|---|---|---|---|---|---|---|---|---|---|---|
| | | 数量 | 承担实验课程门数 | 面积（平方米） | 设备台套数 | 设备值（万元） | 数量 | 承担实验课程门数 | 面积（平方米） | 设备台套数 | 设备值（万元） |
| 14 | 动物科学 | 0 | 0 | 0 | 0 | 0 | 3 | 4 | 2,632 | 745 | 905.11 |
| 15 | 动物医学 | 0 | 0 | 0 | 0 | 0 | 1 | 1 | 600 | 285 | 285.51 |
| 16 | 水产养殖学 | 0 | 0 | 0 | 0 | 0 | 1 | 1 | 600 | 285 | 285.51 |
| 17 | 动物科学[对口] | 0 | 0 | 0 | 0 | 0 | 3 | 3 | 2,632 | 745 | 905.11 |
| 18 | 动物医学[对口] | 0 | 0 | 0 | 0 | 0 | 2 | 2 | 1,901 | 483 | 494.68 |
| 19 | 水产养殖学[对口] | 0 | 0 | 0 | 0 | 0 | 2 | 2 | 1,901 | 483 | 494.68 |
| 20 | 农业机械化及其自动化 | 3 | 9 | 1,542 | 379 | 74.15 | 3 | 9 | 1,870 | 33 | 127.07 |
| 21 | 机械设计制造及其自动化 | 3 | 11 | 1,542 | 379 | 74.15 | 1 | 18 | 460 | 5 | 35.47 |
| 22 | 电气工程及其自动化 | 2 | 4 | 939 | 369 | 63.15 | 2 | 20 | 863 | 60 | 98.68 |
| 23 | 电子信息工程 | 2 | 5 | 939 | 369 | 63.15 | 1 | 12 | 345 | 36 | 9 |
| 24 | 自动化 | 2 | 3 | 939 | 369 | 63.15 | 1 | 1 | 518 | 24 | 89.68 |
| 25 | 土木工程 | 0 | 0 | 0 | 0 | 0 | 1 | 1 | 1,172 | 739 | 307.88 |
| 26 | 土木工程[试点] | 0 | 0 | 0 | 0 | 0 | 1 | 1 | 1,172 | 739 | 307.88 |
| 27 | 食品科学与工程 | 2 | 7 | 1,152 | 681 | 649.98 | 2 | 13 | 2,032 | 460 | 619.6 |
| 28 | 食品质量与安全 | 2 | 8 | 1,152 | 681 | 649.98 | 2 | 11 | 2,032 | 460 | 619.6 |
| 29 | 酿酒工程 | 2 | 6 | 1,152 | 681 | 649.98 | 2 | 5 | 2,032 | 460 | 619.6 |
| 30 | 生物工程 | 1 | 1 | 632 | 330 | 590.17 | 0 | 0 | 0 | 0 | 0 |

| 序号 | 校内专业名称 | 基础实验室 | | | | | 专业实验室 | | | | |
|---|---|---|---|---|---|---|---|---|---|---|---|
| | | 数量 | 承担实验课程门数 | 面积（平方米） | 设备台套数 | 设备值（万元） | 数量 | 承担实验课程门数 | 面积（平方米） | 设备台套数 | 设备值（万元） |
| 31 | 信息管理与信息系统 | 1 | 10 | 90 | 35 | 86.01 | 0 | 0 | 0 | 0 | 0 |
| 32 | 人力资源管理 | 2 | 2 | 180 | 66 | 140.18 | 0 | 0 | 0 | 0 | 0 |
| 33 | 市场营销 | 1 | 2 | 90 | 35 | 86.01 | 1 | 1 | 1,000 | 85 | 284.26 |
| 34 | 旅游管理 | 2 | 2 | 120 | 39 | 55.28 | 0 | 0 | 0 | 0 | 0 |
| 35 | 物流管理 | 1 | 1 | 150 | 32 | 80.11 | 0 | 0 | 0 | 0 | 0 |
| 36 | 计算机科学与技术 | 1 | 1 | 419 | 18 | 3.33 | 3 | 9 | 2,077 | 1,544 | 913.8 |
| 37 | 网络工程 | 1 | 1 | 419 | 18 | 3.33 | 3 | 18 | 2,077 | 1,544 | 913.8 |
| 38 | 物联网工程 | 0 | 0 | 0 | 0 | 0 | 3 | 15 | 2,077 | 1,544 | 913.8 |
| 39 | 计算机科学与技术[接本] | 1 | 1 | 419 | 18 | 3.33 | 0 | 0 | 0 | 0 | 0 |
| 40 | 计算机科学与技术[对口] | 1 | 1 | 419 | 18 | 3.33 | 2 | 5 | 905 | 805 | 605.91 |
| 41 | 应用化学 | 1 | 1 | 520 | 351 | 59.82 | 0 | 0 | 0 | 0 | 0 |
| 42 | 化学 | 1 | 1 | 520 | 351 | 59.82 | 0 | 0 | 0 | 0 | 0 |
| 43 | 化学工程与工艺 | 1 | 1 | 520 | 351 | 59.82 | 0 | 0 | 0 | 0 | 0 |
| 44 | 数学与应用数学 | 0 | 0 | 0 | 0 | 0 | 2 | 2 | 1,547 | 1,053 | 548.18 |
| 45 | 物理学 | 0 | 0 | 0 | 0 | 0 | 2 | 3 | 1,239.92 | 801 | 322.79 |
| 46 | 材料物理 | 0 | 0 | 0 | 0 | 0 | 2 | 5 | 1,520 | 830 | 586.64 |
| 47 | 体育教育 | 1 | 1 | 340 | 37 | 79.64 | 0 | 0 | 0 | 0 | 0 |

| 序号 | 校内专业名称 | 基础实验室 | | | | | 专业实验室 | | | | |
|---|---|---|---|---|---|---|---|---|---|---|---|
| | | 数量 | 承担实验课程门数 | 面积（平方米） | 设备台套数 | 设备值（万元） | 数量 | 承担实验课程门数 | 面积（平方米） | 设备台套数 | 设备值（万元） |
| 48 | 运动康复 | 1 | 6 | 340 | 37 | 79.64 | 0 | 0 | 0 | 0 | 0 |
| 49 | 运动康复[接本] | 1 | 4 | 340 | 37 | 79.64 | 0 | 0 | 0 | 0 | 0 |
| 50 | 生物科学类 | 0 | 0 | 0 | 0 | 0 | 1 | 2 | 1,301 | 198 | 209.17 |
| 51 | 生物技术 | 0 | 0 | 0 | 0 | 0 | 3 | 19 | 2,401 | 610 | 575.92 |
| 52 | 生物科学 | 0 | 0 | 0 | 0 | 0 | 3 | 20 | 2,161 | 660 | 962.82 |
| 53 | 视觉传达设计 | 0 | 0 | 0 | 0 | 0 | 1 | 10 | 110 | 0 | 0 |
| 54 | 环境设计 | 0 | 0 | 0 | 0 | 0 | 1 | 12 | 110 | 0 | 0 |
| 55 | 教育技术学 | 0 | 0 | 0 | 0 | 0 | 1 | 23 | 240 | 19 | 94.27 |
| 56 | 学前教育 | 0 | 0 | 0 | 0 | 0 | 1 | 14 | 330 | 56 | 22.1 |
| 57 | 应用心理学 | 0 | 0 | 0 | 0 | 0 | 1 | 1 | 90 | 17 | 46.95 |
| 58 | 小学教育[文科方向] | 0 | 0 | 0 | 0 | 0 | 2 | 5 | 1,205 | 316 | 250.38 |
| 59 | 小学教育[理科方向] | 0 | 0 | 0 | 0 | 0 | 2 | 5 | 1,205 | 316 | 250.38 |
| 60 | 学前教育[对口] | 0 | 0 | 0 | 0 | 0 | 1 | 12 | 330 | 56 | 22.1 |

※以上数据来源：表 5-1-4 分专业（大类）专业实验课情况，表 1-8-1 本科实验场所，表 2-7 本科实验设备情况。

# 附表 14 各专业实验教学情况

| 序号 | 专业名称 | 校内专业名称 | 实践教学 | | 其中：实验教学 | | |
|---|---|---|---|---|---|---|---|
| | | | 学分 | 占总学分比(%) | 学分 | 占总学分比(%) | 独立开设实验课程门数 |
| 1 | 财务会计教育 | 财务会计教育[审计方向] | 82 | 42.16 | 43 | 22.11 | 0 |
| 2 | 食品质量与安全 | 食品质量与安全 | 72.5 | 37.18 | 43 | 22.05 | 1 |
| 3 | 环境设计 | 环境设计 | 51.5 | 28.93 | 37.5 | 21.07 | 0 |
| 4 | 动物医学 | 动物医学[对口] | 80.5 | 38.61 | 41.5 | 19.9 | 0 |
| 5 | 动物科学 | 动物科学[对口] | 74 | 38.74 | 36 | 18.85 | 0 |
| 6 | 财务会计教育 | 财务会计教育[对口] | 88 | 48.75 | 34 | 18.84 | 0 |
| 7 | 动物医学 | 动物医学 | 69 | 35.84 | 34 | 17.66 | 0 |
| 8 | 植物保护 | 植物保护 | 73 | 41.71 | 30 | 17.14 | 3 |
| 9 | 农村区域发展 | 农村区域发展 | 80 | 44.57 | 30.5 | 16.99 | 0 |
| 10 | 植物保护 | 植物保护[对口] | 73 | 41.24 | 30 | 16.95 | 3 |
| 11 | 意大利语 | 意大利语 | 66 | 36.77 | 30 | 16.71 | 0 |
| 12 | 数字媒体技术 | 数字媒体技术 | 73 | 38.73 | 31 | 16.45 | 0 |
| 13 | 财务会计教育 | 财务会计教育 | 88 | 48.22 | 30 | 16.44 | 0 |
| 14 | 保险学 | 保险学[对口] | 76.5 | 42.5 | 28 | 15.56 | 0 |
| 15 | 动物科学 | 动物科学 | 68.5 | 34.51 | 30.5 | 15.37 | 0 |
| 16 | 生物技术 | 生物技术 | 70 | 40.23 | 26.5 | 15.23 | 3 |

| 序号 | 专业名称 | 校内专业名称 | 实践教学 | | 其中：实验教学 | | |
|---|---|---|---|---|---|---|---|
| | | | 学分 | 占总学分比(%) | 学分 | 占总学分比(%) | 独立开设实验课程门数 |
| 17 | 生物科学 | 生物科学 | 75.5 | 43.14 | 26.5 | 15.14 | 1 |
| 18 | 植物科学与技术 | 植物科学与技术 | 76.5 | 43.47 | 26 | 14.77 | 1 |
| 19 | 农业资源与环境 | 农业资源与环境 | 72.5 | 41.08 | 26 | 14.73 | 1 |
| 20 | 食品科学与工程 | 食品科学与工程 | 74 | 37.56 | 29 | 14.72 | 1 |
| 21 | 植物科学与技术 | 植物科学与技术[对口] | 75 | 42.86 | 25.5 | 14.57 | 1 |
| 22 | 应用化学 | 应用化学 | 71.5 | 37.43 | 27.5 | 14.4 | 1 |
| 23 | 农学 | 农学[对口] | 63 | 36.95 | 23.5 | 13.78 | 3 |
| 24 | 电子信息工程 | 电子信息工程 | 68.5 | 37.13 | 24.5 | 13.28 | 1 |
| 25 | 水产养殖学 | 水产养殖学 | 74.5 | 36.97 | 25.5 | 12.66 | 0 |
| 26 | 化学 | 化学 | 53.5 | 28.46 | 23.5 | 12.5 | 1 |
| 27 | 网络工程 | 网络工程 | 69 | 36.51 | 23 | 12.17 | 1 |
| 28 | 网络工程 | 网络工程[对口] | 69 | 36.32 | 23 | 12.11 | 0 |
| 29 | 视觉传达设计 | 视觉传达设计 | 71 | 37.17 | 23 | 12.04 | 0 |
| 30 | 物联网工程 | 物联网工程 | 66.5 | 35.66 | 21.5 | 11.53 | 2 |
| 31 | 水产养殖学 | 水产养殖学[对口] | 70 | 36.27 | 22 | 11.4 | 0 |
| 32 | 酿酒工程 | 酿酒工程 | 73 | 37.06 | 22 | 11.17 | 1 |
| 33 | 计算机科学与技术 | 计算机科学与技术 | 68 | 35.79 | 21 | 11.05 | 1 |
| 34 | 计算机科学与技术 | 计算机科学与技术[对口] | 66.5 | 36.14 | 19.5 | 10.6 | 0 |
| 35 | 物理学 | 物理学 | 81.1 | 43.02 | 17.6 | 9.34 | 2 |
| 36 | 材料物理 | 材料物理 | 48 | 27.75 | 16 | 9.25 | 4 |

| 序号 | 专业名称 | 校内专业名称 | 实践教学 | | 其中：实验教学 | | |
|---|---|---|---|---|---|---|---|
| | | | 学分 | 占总学分比(%) | 学分 | 占总学分比(%) | 独立开设实验课程门数 |
| 37 | 土木工程 | 土木工程 | 70.5 | 33.65 | 18 | 8.59 | 1 |
| 38 | 化学工程与工艺 | 化学工程与工艺 | 49 | 27.22 | 15 | 8.33 | 1 |
| 39 | 电气工程及其自动化 | 电气工程及其自动化 | 56 | 30.6 | 15 | 8.2 | 1 |
| 40 | 食品科学与工程 | 食品科学与工程[接本] | 41 | 32.67 | 10 | 7.97 | 0 |
| 41 | 农业机械化及其自动化 | 农业机械化及其自动化 | 58.5 | 31.37 | 14.5 | 7.77 | 1 |
| 42 | 生物工程 | 生物工程 | 59 | 32.24 | 14 | 7.65 | 0 |
| 43 | 微电子科学与工程 | 微电子科学与工程 | 55 | 29.73 | 13.5 | 7.3 | 0 |
| 44 | 园林 | 园林 | 70.5 | 38.32 | 12.5 | 6.79 | 3 |
| 45 | 城乡规划 | 城乡规划 | 72 | 33.41 | 14.5 | 6.73 | 0 |
| 46 | 国际经济与贸易 | 国际经济与贸易 | 51.5 | 28.93 | 11.5 | 6.46 | 0 |
| 47 | 计算机科学与技术 | 计算机科学与技术[接本] | 39 | 41.27 | 6 | 6.35 | 0 |
| 48 | 应用统计学 | 应用统计学 | 56.5 | 30.29 | 11 | 5.9 | 0 |
| 49 | 音乐学 | 音乐学 | 29.5 | 16.43 | 10.5 | 5.85 | 0 |
| 50 | 应用心理学 | 应用心理学 | 59 | 33.71 | 10 | 5.71 | 0 |
| 51 | 舞蹈表演 | 舞蹈表演 | 45.5 | 26.15 | 9.5 | 5.46 | 0 |
| 52 | 海洋资源开发技术 | 海洋资源开发技术 | 48.5 | 26.36 | 10 | 5.43 | 0 |
| 53 | 设施农业科学与工程 | 设施农业科学与工程[对口] | 70 | 37.84 | 10 | 5.41 | 1 |
| 54 | 设施农业科学与工程 | 设施农业科学与工程 | 70 | 37.84 | 10 | 5.41 | 1 |
| 55 | 园艺 | 园艺[对口] | 70 | 37.84 | 10 | 5.41 | 0 |
| 56 | 园艺 | 园艺 | 70 | 37.84 | 10 | 5.41 | 1 |

| 序号 | 专业名称 | 校内专业名称 | 实践教学 | | 其中：实验教学 | | |
|---|---|---|---|---|---|---|---|
| | | | 学分 | 占总学分比(%) | 学分 | 占总学分比(%) | 独立开设实验课程门数 |
| 57 | 自动化 | 自动化 | 50.5 | 27.67 | 9.5 | 5.21 | 4 |
| 58 | 休闲体育 | 休闲体育 | 45 | 25.5 | 9 | 5.1 | 0 |
| 59 | 旅游管理 | 旅游管理 | 71 | 39.12 | 9 | 4.96 | 1 |
| 60 | 美术学 | 美术学 | 25 | 13.51 | 9 | 4.86 | 0 |
| 61 | 教育技术学 | 教育技术学 | 51 | 28.49 | 8.5 | 4.75 | 3 |
| 62 | 机械设计制造及其自动化 | 机械设计制造及其自动化 | 50 | 26.67 | 8 | 4.27 | 2 |
| 63 | 市场营销 | 市场营销 | 67.5 | 37.5 | 7.5 | 4.17 | 2 |
| 64 | 财务管理 | 财务管理 | 67.5 | 36.89 | 7.5 | 4.1 | 0 |
| 65 | 学前教育 | 学前教育 | 46.5 | 26.35 | 6 | 3.4 | 4 |
| 66 | 学前教育 | 学前教育[对口] | 46.5 | 26.2 | 6 | 3.38 | 2 |
| 67 | 数学与应用数学 | 数学与应用数学 | 58 | 29.9 | 6.5 | 3.35 | 1 |
| 68 | 物流管理 | 物流管理 | 62 | 33.51 | 6 | 3.24 | 0 |
| 69 | 小学教育 | 小学教育[理科方向] | 58 | 33.24 | 5.5 | 3.15 | 0 |
| 70 | 小学教育 | 小学教育[文科方向] | 58 | 32.31 | 5.5 | 3.06 | 0 |
| 71 | 运动康复 | 运动康复 | 46 | 27.46 | 5 | 2.99 | 0 |
| 72 | 运动康复 | 运动康复[接本] | 27.5 | 30.22 | 2.5 | 2.75 | 0 |
| 73 | 工程管理 | 工程管理 | 59.5 | 32.25 | 5 | 2.71 | 0 |
| 74 | 工程管理 | 工程管理[接本] | 41 | 49.1 | 2 | 2.4 | 0 |
| 75 | 人力资源管理 | 人力资源管理 | 66.25 | 35.52 | 4.25 | 2.28 | 0 |
| 76 | 信息管理与信息系统 | 信息管理与信息系统 | 62.5 | 34.92 | 3.5 | 1.96 | 0 |

| 序号 | 专业名称 | 校内专业名称 | 实践教学 | | 其中：实验教学 | | |
|---|---|---|---|---|---|---|---|
| | | | 学分 | 占总学分比(%) | 学分 | 占总学分比(%) | 独立开设实验课程门数 |
| 77 | 体育教育 | 体育教育 | 35.875 | 20.74 | 3.375 | 1.95 | 0 |
| 78 | 风景园林 | 风景园林 | 51.5 | 29.01 | 1.5 | 0.85 | 4 |
| 79 | 国际经济与贸易 | 国际经济与贸易[国际金融方向] | 59.5 | 30.83 | 1 | 0.52 | 0 |
| 80 | 体育教育 | 体育教育[接本] | 28.375 | 25.45 | 0.375 | 0.34 | 0 |
| 81 | 英语 | 英语 | 44 | 22.98 | 0 | 0 | 0 |
| 82 | 西班牙语 | 西班牙语 | 44.5 | 24.05 | 0 | 0 | 0 |
| 83 | 法学 | 法学 | 61 | 33.33 | 0 | 0 | 0 |
| 84 | 秘书学 | 秘书学 | 50 | 28.25 | 0 | 0 | 0 |
| 85 | 汉语国际教育 | 汉语国际教育 | 44 | 24.31 | 0 | 0 | 0 |
| 86 | 汉语言文学 | 汉语言文学 | 48 | 25.67 | 0 | 0 | 0 |

※以上数据来源：表 1-5-1 专业基本情况，表 5-1-4 分专业（大类）专业实验课情况，4-2 专业培养计划表，表 5-1-1 开课情况。

# 附表 15 各专业教学情况一览表

| 序号 | 校内专业名称 | 优势专业 | 专业设置时间（年） | 总学时 | 总学分 | 必修课学分 | 选修课学分 | 集中实践环节学分 | 课内教学学分 | 实验教学学分 | 课外科技活动学分 | 实践教学学分比例（%） |
|---|---|---|---|---|---|---|---|---|---|---|---|---|
| 1 | 工程管理[接本] | 无 | 2004 | 716 | 83.5 | 25 | 19.5 | 39 | 42.5 | 2 | 0 | 49.1 |
| 2 | 财务会计教育[对口] | 无 | 1995 | 2000 | 180.5 | 99.5 | 25.5 | 54 | 92.5 | 34 | 0 | 48.75 |
| 3 | 财务会计教育 | 无 | 1995 | 2016 | 182.5 | 100.5 | 25.5 | 58 | 94.5 | 30 | 0 | 48.22 |
| 4 | 农村区域发展 | 无 | 2017 | 2104 | 179.5 | 84.1 | 23 | 49.5 | 99.5 | 30.5 | 0 | 44.57 |
| 5 | 植物科学与技术 | 国家综合改革试点专业 | 2006 | 2872 | 176 | 168 | 8 | 50.5 | 97.5 | 26 | 2 | 43.47 |
| 6 | 生物科学 | 无 | 2002 | 2856 | 175 | 159 | 16 | 49 | 99.5 | 26.5 | 0 | 43.14 |
| 7 | 物理学 | 无 | 2003 | 3040 | 188.5 | 169.5 | 19 | 63.5 | 107.4 | 17.6 | 0 | 43.02 |
| 8 | 植物科学与技术[对口] | 国家综合改革试点专业 | 2006 | 2856 | 175 | 167 | 8 | 49.5 | 98 | 25.5 | 2 | 42.86 |
| 9 | 保险学[对口] | 无 | 2014 | 2128 | 180 | 108.5 | 23 | 48.5 | 103.5 | 28 | 0 | 42.5 |
| 10 | 财务会计教育[审计方向] | 无 | 1995 | 2648 | 194.5 | 175 | 19.5 | 39 | 112.5 | 43 | 0 | 42.16 |
| 11 | 植物保护 | 无 | 2000 | 2856 | 175 | 160.5 | 14.5 | 43 | 102 | 30 | 0 | 41.71 |
| 12 | 计算机科学与技术[接本] | 无 | 2002 | 1512 | 94.5 | 83.5 | 11 | 33 | 54.5 | 6 | 1 | 41.27 |

| 序号 | 校内专业名称 | 优势专业 | 专业设置时间（年） | 总学时 | 总学分 | 必修课学分 | 选修课学分 | 集中实践环节学分 | 课内教学学分 | 实验教学学分 | 课外科技活动学分 | 实践教学学分比例（%） |
|---|---|---|---|---|---|---|---|---|---|---|---|---|
| 13 | 植物保护[对口] | 无 | 2000 | 2888 | 177 | 162.5 | 14.5 | 43 | 104 | 30 | 0 | 41.24 |
| 14 | 农业资源与环境 | 无 | 2006 | 2880 | 176.5 | 158.5 | 18 | 46.5 | 104 | 26 | 0 | 41.08 |
| 15 | 生物技术 | 无 | 2001 | 2840 | 174 | 155 | 19 | 43.5 | 104 | 26.5 | 0 | 40.23 |
| 16 | 旅游管理 | 无 | 2008 | 2960 | 181.5 | 94.5 | 25 | 62 | 110.5 | 9 | 0 | 39.12 |
| 17 | 动物科学[对口] | 省部级优势专业 | 1985 | 2264 | 191 | 118.5 | 19.5 | 38 | 117 | 36 | 0 | 38.74 |
| 18 | 数字媒体技术 | 无 | 2017 | 2920 | 188.5 | 165.5 | 23 | 42 | 113 | 31 | 2.5 | 38.73 |
| 19 | 动物医学[对口] | 省部级优势专业 | 2000 | 2400 | 208.5 | 110.5 | 36 | 39 | 128 | 41.5 | 0 | 38.61 |
| 20 | 园林 | 无 | 1999 | 2072 | 184 | 165 | 19 | 58 | 113.5 | 12.5 | 0 | 38.32 |
| 21 | 园艺 | 省部级优势专业 | 1996 | 3014 | 185 | 155.5 | 29.5 | 60 | 115 | 10 | 0 | 37.84 |
| 22 | 设施农业科学与工程 | 无 | 1999 | 3016 | 185 | 159 | 26 | 60 | 115 | 10 | 0 | 37.84 |
| 23 | 园艺[对口] | 省部级优势专业 | 1996 | 3014 | 185 | 157.5 | 27.5 | 60 | 115 | 10 | 0 | 37.84 |
| 24 | 设施农业科学与工程[对口] | 无 | 1999 | 3016 | 185 | 161 | 24 | 60 | 115 | 10 | 0 | 37.84 |
| 25 | 食品科学与工程 | 省部级优势专业 | 2000 | 2354 | 197 | 185 | 7 | 45 | 118.5 | 29 | 4.5 | 37.56 |
| 26 | 市场营销 | 无 | 2004 | 2936 | 180 | 97.5 | 22.5 | 60 | 112.5 | 7.5 | 0 | 37.5 |
| 27 | 应用化学 | 无 | 1994 | 3056 | 191 | 167 | 24 | 44 | 105.5 | 27.5 | 14 | 37.43 |

| 序号 | 校内专业名称 | 优势专业 | 专业设置时间（年） | 总学时 | 总学分 | 必修课学分 | 选修课学分 | 集中实践环节学分 | 课内教学学分 | 实验教学学分 | 课外科技活动学分 | 实践教学学分比例（%） |
|---|---|---|---|---|---|---|---|---|---|---|---|---|
| 28 | 食品质量与安全 | 无 | 2003 | 2408 | 195 | 118 | 77 | 29.5 | 118 | 43 | 4.5 | 37.18 |
| 29 | 视觉传达设计 | 无 | 2005 | 2280 | 191 | 175 | 16 | 48 | 120 | 23 | 0 | 37.17 |
| 30 | 电子信息工程 | 无 | 2004 | 2208 | 184.5 | 113.5 | 28 | 44 | 112 | 24.5 | 4 | 37.13 |
| 31 | 酿酒工程 | 省部级优势专业 | 2004 | 2414 | 197 | 110.5 | 39 | 51 | 119.5 | 22 | 4.5 | 37.06 |
| 32 | 水产养殖学 | 无 | 1993 | 2248 | 201.5 | 118 | 21 | 49 | 124 | 25.5 | 3 | 36.97 |
| 33 | 农学[对口] | 省部级优势专业 | 1985 | 2784 | 170.5 | 152.5 | 18 | 39.5 | 103 | 23.5 | 4.5 | 36.95 |
| 34 | 财务管理 | 无 | 2011 | 2024 | 183 | 106 | 17 | 60 | 115.5 | 7.5 | 0 | 36.89 |
| 35 | 意大利语 | 无 | 2007 | 2352 | 179.5 | 126.5 | 17 | 36 | 113.5 | 30 | 0 | 36.77 |
| 36 | 网络工程 | 无 | 2005 | 3096 | 189 | 166.5 | 22.5 | 46 | 117.5 | 23 | 2.5 | 36.51 |
| 37 | 网络工程[对口] | 无 | 2005 | 3112 | 190 | 167.5 | 22.5 | 46 | 118.5 | 23 | 2.5 | 36.32 |
| 38 | 水产养殖学[对口] | 无 | 1993 | 2144 | 193 | 111.5 | 21 | 48 | 120 | 22 | 3 | 36.27 |
| 39 | 计算机科学与技术[对口] | 无 | 2002 | 2968 | 184 | 162 | 22 | 47 | 115 | 19.5 | 2.5 | 36.14 |
| 40 | 动物医学 | 省部级优势专业 | 2000 | 2200 | 192.5 | 116 | 18 | 35 | 123.5 | 34 | 0 | 35.84 |
| 41 | 计算机科学与技术 | 无 | 2002 | 3064 | 190 | 168 | 22 | 47 | 119.5 | 21 | 2.5 | 35.79 |
| 42 | 物联网工程 | 无 | 2014 | 2936 | 186.5 | 163.5 | 23 | 45 | 117.5 | 21.5 | 2.5 | 35.66 |
| 43 | 人力资源管理 | 无 | 2004 | 3008 | 186.5 | 161.5 | 23 | 62 | 120.25 | 4.25 | 0 | 35.52 |

| 序号 | 校内专业名称 | 优势专业 | 专业设置时间（年） | 总学时 | 总学分 | 必修课学分 | 选修课学分 | 集中实践环节学分 | 课内教学学分 | 实验教学学分 | 课外科技活动学分 | 实践教学学分比例（%） |
|---|---|---|---|---|---|---|---|---|---|---|---|---|
| 44 | 信息管理与信息系统 | 无 | 2002 | 2920 | 179 | 157 | 22 | 59 | 116.5 | 3.5 | 0 | 34.92 |
| 45 | 动物科学 | 省部级优势专业 | 1985 | 2368 | 198.5 | 125 | 19.5 | 38 | 130 | 30.5 | 0 | 34.51 |
| 46 | 应用心理学 | 无 | 2011 | 2856 | 175 | 150 | 25 | 49 | 116 | 10 | 0 | 33.71 |
| 47 | 土木工程 | 无 | 1999 | 2536 | 209.5 | 179.5 | 30 | 52.5 | 139 | 18 | 0 | 33.65 |
| 48 | 物流管理 | 无 | 2007 | 1990 | 185 | 102 | 19 | 56 | 123 | 6 | 0 | 33.51 |
| 49 | 城乡规划 | 无 | 2009 | 2536 | 215.5 | 135 | 23 | 57.5 | 143.5 | 14.5 | 0 | 33.41 |
| 50 | 法学 | 无 | 2004 | 2984 | 183 | 164 | 19 | 61 | 122 | 0 | 0 | 33.33 |
| 51 | 小学教育[理科方向] | 无 | 2008 | 2842 | 174.5 | 151.5 | 23 | 52.5 | 115.5 | 5.5 | 1 | 33.24 |
| 52 | 食品科学与工程[接本] | 省部级优势专业 | 2000 | 1016 | 125.5 | 83.5 | 4.5 | 31 | 53.5 | 10 | 31 | 32.67 |
| 53 | 小学教育[文科方向] | 无 | 2008 | 2938 | 179.5 | 156.5 | 23 | 52.5 | 120.5 | 5.5 | 1 | 32.31 |
| 54 | 工程管理 | 无 | 2004 | 2104 | 184.5 | 105 | 25 | 54.5 | 125 | 5 | 0 | 32.25 |
| 55 | 生物工程 | 无 | 2016 | 2312 | 183 | 124.5 | 20 | 45 | 119.5 | 14 | 4.5 | 32.24 |
| 56 | 农业机械化及其自动化 | 无 | 1985 | 2336 | 186.5 | 161.5 | 25 | 44 | 128 | 14.5 | 0 | 31.37 |
| 57 | 国际经济与贸易[国际金融方向] | 无 | 2002 | 2450 | 193 | 101.5 | 33 | 58.5 | 133.5 | 1 | 0 | 30.83 |
| 58 | 电气工程及其自动化 | 无 | 2001 | 2328 | 183 | 155 | 28 | 41 | 127 | 15 | 0 | 30.6 |

| 序号 | 校内专业名称 | 优势专业 | 专业设置时间（年） | 总学时 | 总学分 | 必修课学分 | 选修课学分 | 集中实践环节学分 | 课内教学学分 | 实验教学学分 | 课外科技活动学分 | 实践教学学分比例（%） |
|---|---|---|---|---|---|---|---|---|---|---|---|---|
| 59 | 应用统计学 | 无 | 2016 | 3008 | 186.5 | 161 | 25.5 | 45.5 | 127.5 | 11 | 2.5 | 30.29 |
| 60 | 运动康复[接本] | 无 | 2013 | 1456 | 91 | 72 | 19 | 25 | 63.5 | 2.5 | 0 | 30.22 |
| 61 | 数学与应用数学 | 无 | 2002 | 3128 | 194 | 172 | 22 | 51.5 | 133.5 | 6.5 | 2.5 | 29.9 |
| 62 | 微电子科学与工程 | 无 | 2017 | 2320 | 185 | 164 | 21 | 41.5 | 130 | 13.5 | 0 | 29.73 |
| 63 | 风景园林 | 无 | 2015 | 2096 | 177.5 | 162 | 15.5 | 50 | 126 | 1.5 | 0 | 29.01 |
| 64 | 国际经济与贸易 | 无 | 2002 | 2104 | 178 | 104.5 | 23.5 | 40 | 124.5 | 11.5 | 2 | 28.93 |
| 65 | 环境设计 | 无 | 2005 | 2310 | 178 | 168 | 10 | 14 | 80 | 37.5 | 46.5 | 28.93 |
| 66 | 教育技术学 | 无 | 2002 | 2920 | 179 | 116.5 | 20 | 42.5 | 127 | 8.5 | 1 | 28.49 |
| 67 | 化学 | 无 | 2003 | 3008 | 188 | 167 | 21 | 30 | 120 | 23.5 | 14.5 | 28.46 |
| 68 | 秘书学 | 无 | 2015 | 2888 | 177 | 152 | 25 | 50 | 127 | 0 | 0 | 28.25 |
| 69 | 材料物理 | 无 | 2012 | 2232 | 173 | 115 | 21 | 32 | 120 | 16 | 5 | 27.75 |
| 70 | 自动化 | 无 | 2015 | 2320 | 182.5 | 153.5 | 29 | 41 | 132 | 9.5 | 0 | 27.67 |
| 71 | 运动康复 | 无 | 2013 | 2680 | 167.5 | 142.5 | 25 | 41 | 121.5 | 5 | 0 | 27.46 |
| 72 | 化学工程与工艺 | 无 | 2016 | 2880 | 180 | 156.5 | 23.5 | 34 | 127.5 | 15 | 3.5 | 27.22 |
| 73 | 机械设计制造及其自动化 | 无 | 1998 | 2344 | 187.5 | 130.5 | 14.5 | 42 | 133.5 | 8 | 4 | 26.67 |
| 74 | 海洋资源开发技术 | 无 | 2017 | 2208 | 184 | 114 | 29.5 | 38.5 | 126.5 | 10 | 9 | 26.36 |

| 序号 | 校内专业名称 | 优势专业 | 专业设置时间（年） | 总学时 | 总学分 | 必修课学分 | 选修课学分 | 集中实践环节学分 | 课内教学学分 | 实验教学学分 | 课外科技活动学分 | 实践教学学分比例（%） |
|---|---|---|---|---|---|---|---|---|---|---|---|---|
| 75 | 学前教育 | 无 | 2009 | 2880 | 176.5 | 162 | 14.5 | 40.5 | 130 | 6 | 0 | 26.35 |
| 76 | 学前教育[对口] | 无 | 2009 | 2896 | 177.5 | 163 | 14.5 | 40.5 | 131 | 6 | 0 | 26.2 |
| 77 | 舞蹈表演 | 无 | 2016 | 2180 | 174 | 157 | 17 | 36 | 122.5 | 9.5 | 6 | 26.15 |
| 78 | 汉语言文学 | 无 | 2001 | 3048 | 187 | 158 | 29 | 48 | 139 | 0 | 0 | 25.67 |
| 79 | 休闲体育 | 无 | 2017 | 2248 | 176.5 | 113 | 27.5 | 36 | 131.5 | 9 | 0 | 25.5 |
| 80 | 体育教育[接本] | 无 | 2004 | 1336 | 111.5 | 82.5 | 29 | 28 | 83.125 | 0.375 | 0 | 25.45 |
| 81 | 汉语国际教育 | 无 | 2008 | 2952 | 181 | 150 | 31 | 44 | 137 | 0 | 0 | 24.31 |
| 82 | 西班牙语 | 无 | 2016 | 2272 | 185 | 121.5 | 19 | 44.5 | 140.5 | 0 | 0 | 24.05 |
| 83 | 英语 | 无 | 2002 | 2304 | 191.5 | 15.5 | 44.5 | 44 | 143 | 0 | 4.5 | 22.98 |
| 84 | 体育教育 | 无 | 2004 | 2768 | 173 | 143.5 | 29.5 | 32.5 | 137.125 | 3.375 | 0 | 20.74 |
| 85 | 音乐学 | 无 | 2007 | 2432 | 179.5 | 157.5 | 22 | 19 | 124.5 | 10.5 | 25.5 | 16.43 |
| 86 | 美术学 | 无 | 2009 | 2492 | 185 | 179 | 6 | 16 | 128.5 | 9 | 31.5 | 13.51 |
| 87 | 农学 | 省部级优势专业 | 2006 | 0 | 0 | 0 | 0 | 0 | 0 | 0 | 0 | 0 |
| 88 | 土木工程[试点] | 无 | 1999 | 0 | 0 | 0 | 0 | 0 | 0 | 0 | 0 | 0 |
| 89 | 汉语言文学[接本] | 无 | 2001 | 0 | 0 | 0 | 0 | 0 | 0 | 0 | 0 | 0 |
| 90 | 英语[接本] | 无 | 2004 | 0 | 0 | 0 | 0 | 0 | 0 | 0 | 0 | 0 |
| 91 | 法学[接本] | 无 | 2004 | 0 | 0 | 0 | 0 | 0 | 0 | 0 | 0 | 0 |

| 序号 | 校内专业名称 | 优势专业 | 专业设置时间（年） | 总学时 | 总学分 | 必修课学分 | 选修课学分 | 集中实践环节学分 | 课内教学学分 | 实验教学学分 | 课外科技活动学分 | 实践教学学分比例（%） |
|---|---|---|---|---|---|---|---|---|---|---|---|---|
| 92 | 音乐学[接本] | 无 | 2007 | 0 | 0 | 0 | 0 | 0 | 0 | 0 | 0 | 0 |
| 93 | 教育技术学[接本] | 无 | 2002 | 0 | 0 | 0 | 0 | 0 | 0 | 0 | 0 | 0 |

数据来源：表 1-5-1 专业基本情况，表 4-2 专业培养计划。

# 附表 16 毕业综合训练情况

| 序号 | 专业名称 | 校内专业名称 | 毕业综合训练 | | | | | |
|---|---|---|---|---|---|---|---|---|
| | | | 课题数 | 在实验、实习、工程实践和社会调查等社会实践中完成数 | 比例（%） | 指导教师数 | | 每名校内教师平均指导毕业生数 |
| | | | | | | 校内教师 | 外聘教师 | |
| 1 | 物流管理 | 物流管理 | 86 | 1 | 1.16 | 6 | 0 | 15 |
| 2 | 工程管理 | 工程管理 | 120 | 23 | 19.17 | 11 | 0 | 11 |
| 3 | 财务管理 | 财务管理 | 115 | 52 | 45.22 | 11 | 0 | 11 |
| 4 | 视觉传达设计 | 视觉传达设计 | 52 | 52 | 100 | 5 | 0 | 10 |
| 5 | 法学 | 法学 | 174 | 0 | 0 | 17 | 0 | 10 |
| 6 | 财务会计教育 | 财务会计教育[对口] | 110 | 55 | 50 | 10 | 0 | 10 |
| 7 | 信息管理与信息系统 | 信息管理与信息系统 | 56 | 2 | 3.57 | 6 | 0 | 10 |
| 8 | 国际经济与贸易 | 国际经济与贸易 | 115 | 65 | 56.52 | 15 | 0 | 10 |
| 9 | 市场营销 | 市场营销 | 65 | 65 | 100 | 7 | 0 | 9 |
| 10 | 环境设计 | 环境设计 | 58 | 58 | 100 | 7 | 0 | 8 |
| 11 | 人力资源管理 | 人力资源管理 | 99 | 3 | 3.03 | 8 | 0 | 8 |
| 12 | 食品质量与安全 | 食品质量与安全 | 85 | 85 | 100 | 11 | 0 | 8 |
| 13 | 土木工程 | 土木工程 | 132 | 31 | 23.48 | 17 | 0 | 8 |
| 14 | 园林 | 园林 | 96 | 33 | 34.38 | 13 | 0 | 7 |
| 15 | 英语 | 英语 | 197 | 10 | 5.08 | 27 | 0 | 7 |

| 序号 | 专业名称 | 校内专业名称 | 毕业综合训练 | | | | | |
|---|---|---|---|---|---|---|---|---|
| | | | 课题数 | 在实验、实习、工程实践和社会调查等社会实践中完成数 | 比例（%） | 指导教师数 | | 每名校内教师平均指导毕业生数 |
| | | | | | | 校内教师 | 外聘教师 | |
| 16 | 意大利语 | 意大利语 | 29 | 0 | 0 | 4 | 0 | 7 |
| 17 | 水产养殖学 | 水产养殖学[对口] | 49 | 49 | 100 | 7 | 0 | 7 |
| 18 | 城乡规划 | 城乡规划 | 28 | 10 | 35.71 | 13 | 0 | 7 |
| 19 | 食品科学与工程 | 食品科学与工程 | 82 | 82 | 100 | 12 | 0 | 7 |
| 20 | 应用心理学 | 应用心理学 | 54 | 54 | 100 | 8 | 0 | 7 |
| 21 | 农业资源与环境 | 农业资源与环境 | 53 | 53 | 100 | 8 | 0 | 7 |
| 22 | 酿酒工程 | 酿酒工程 | 45 | 45 | 100 | 7 | 0 | 6 |
| 23 | 汉语言文学 | 汉语言文学 | 120 | 0 | 0 | 17 | 0 | 6 |
| 24 | 植物保护 | 植物保护[对口] | 100 | 100 | 100 | 16 | 0 | 6 |
| 25 | 音乐学 | 音乐学 | 166 | 166 | 100 | 22 | 0 | 6 |
| 26 | 电子信息工程 | 电子信息工程 | 60 | 60 | 100 | 10 | 0 | 6 |
| 27 | 电气工程及其自动化 | 电气工程及其自动化 | 119 | 119 | 100 | 20 | 0 | 6 |
| 28 | 材料物理 | 材料物理 | 41 | 3 | 7.32 | 7 | 0 | 6 |
| 29 | 应用化学 | 应用化学 | 110 | 110 | 100 | 18 | 1 | 6 |
| 30 | 设施农业科学与工程 | 设施农业科学与工程[对口] | 55 | 55 | 100 | 9 | 0 | 6 |
| 31 | 机械设计制造及其自动化 | 机械设计制造及其自动化 | 119 | 119 | 100 | 21 | 0 | 6 |

| 序号 | 专业名称 | 校内专业名称 | 毕业综合训练 | | | | | |
|---|---|---|---|---|---|---|---|---|
| | | | 课题数 | 在实验、实习、工程实践和社会调查等社会实践中完成数 | 比例（%） | 指导教师数 | | 每名校内教师平均指导毕业生数 |
| | | | | | | 校内教师 | 外聘教师 | |
| 32 | 化学 | 化学 | 53 | 53 | 100 | 10 | 0 | 5 |
| 33 | 旅游管理 | 旅游管理 | 58 | 2 | 3.45 | 11 | 0 | 5 |
| 34 | 网络工程 | 网络工程 | 111 | 0 | 0 | 23 | 0 | 5 |
| 35 | 物理学 | 物理学 | 48 | 5 | 10.42 | 10 | 0 | 5 |
| 36 | 农业机械化及其自动化 | 农业机械化及其自动化 | 52 | 52 | 100 | 11 | 0 | 5 |
| 37 | 汉语国际教育 | 汉语国际教育 | 99 | 13 | 13.13 | 23 | 0 | 4 |
| 38 | 美术学 | 美术学 | 50 | 50 | 100 | 12 | 0 | 4 |
| 39 | 运动康复 | 运动康复 | 54 | 54 | 100 | 13 | 0 | 4 |
| 40 | 工程管理 | 工程管理[接本] | 28 | 10 | 35.71 | 10 | 0 | 4 |
| 41 | 数学与应用数学 | 数学与应用数学 | 85 | 0 | 0 | 21 | 0 | 4 |
| 42 | 学前教育 | 学前教育 | 31 | 28 | 90.32 | 8 | 0 | 4 |
| 43 | 小学教育 | 小学教育[理科方向] | 56 | 28 | 50 | 8 | 0 | 4 |
| 44 | 园艺 | 园艺[对口] | 61 | 61 | 100 | 16 | 0 | 4 |
| 45 | 农学 | 农学[对口] | 45 | 45 | 100 | 17 | 0 | 4 |
| 46 | 体育教育 | 体育教育 | 84 | 84 | 100 | 24 | 0 | 4 |
| 47 | 学前教育 | 学前教育[对口] | 31 | 29 | 93.55 | 9 | 0 | 3 |
| 48 | 教育技术学 | 教育技术学 | 58 | 58 | 100 | 17 | 0 | 3 |

| 序号 | 专业名称 | 校内专业名称 | 毕业综合训练 | | | | | |
|---|---|---|---|---|---|---|---|---|
| | | | 课题数 | 在实验、实习、工程实践和社会调查等社会实践中完成数 | 比例（%） | 指导教师数 | | 每名校内教师平均指导毕业生数 |
| | | | | | | 校内教师 | 外聘教师 | |
| 49 | 小学教育 | 小学教育[文科方向] | 62 | 31 | 50 | 9 | 0 | 3 |
| 50 | 生物科学 | 生物科学 | 60 | 60 | 100 | 19 | 0 | 3 |
| 51 | 计算机科学与技术 | 计算机科学与技术[对口] | 114 | 0 | 0 | 38 | 0 | 3 |
| 52 | 植物科学与技术 | 植物科学与技术[对口] | 33 | 33 | 100 | 14 | 0 | 3 |
| 53 | 水产养殖学 | 水产养殖学 | 20 | 20 | 100 | 7 | 0 | 3 |
| 54 | 动物科学 | 动物科学[对口] | 34 | 34 | 100 | 12 | 0 | 3 |
| 55 | 动物医学 | 动物医学 | 48 | 48 | 100 | 19 | 0 | 3 |
| 56 | 计算机科学与技术 | 计算机科学与技术 | 88 | 0 | 0 | 35 | 0 | 3 |
| 57 | 体育教育 | 体育教育[接本] | 9 | 9 | 100 | 6 | 0 | 2 |
| 58 | 动物科学 | 动物科学 | 32 | 32 | 100 | 13 | 0 | 2 |
| 59 | 生物技术 | 生物技术 | 40 | 40 | 100 | 19 | 0 | 2 |
| 60 | 动物医学 | 动物医学[对口] | 36 | 36 | 100 | 18 | 0 | 2 |
| 61 | 园艺 | 园艺 | 26 | 26 | 100 | 14 | 0 | 2 |
| 62 | 食品科学与工程 | 食品科学与工程[接本] | 18 | 18 | 100 | 11 | 0 | 2 |
| 63 | 运动康复 | 运动康复[接本] | 16 | 16 | 100 | 7 | 0 | 1 |

※以上数据来源：表 5-2-1 分专业毕业综合训练情况，表 5-2-2 分专业教师指导学生毕业综合训练情况，表 6-5-2 应届本科毕业生分专业毕业就业情况。【注】：此表是表 4.5 的详细数据。

## 附表 16-1 医学专业学生毕业综合训练情况

| 序号 | 医院单位号 | 医院名称 | 床位数 | 当年接受毕业实习学生数 |
|---|---|---|---|---|

※以上数据来源：表 5-2-3 医学专业学生毕业综合训练情况。

## 附表 17 各专业本科生招生情况

| 序号 | 专业名称 | 招生计划数 | 实际录取数 | 第一志愿录取数 | 实际报到数 | 第一志愿专业录取率（%） | 报到率（%） |
|---|---|---|---|---|---|---|---|
| 1 | 保险学 | 90 | 90 | 37 | 90 | 41.11 | 100 |
| 2 | 学前教育 | 130 | 130 | 116 | 130 | 89.23 | 100 |
| 3 | 体育教育 | 100 | 102 | 102 | 102 | 100 | 100 |
| 4 | 化学工程与工艺 | 60 | 60 | 10 | 60 | 16.67 | 100 |
| 5 | 风景园林 | 60 | 60 | 11 | 60 | 18.33 | 100 |
| 6 | 园艺 | 90 | 90 | 30 | 90 | 33.33 | 100 |
| 7 | 植物科学与技术 | 60 | 60 | 19 | 60 | 31.67 | 100 |
| 8 | 市场营销 | 60 | 60 | 37 | 60 | 61.67 | 100 |
| 9 | 财务管理 | 60 | 60 | 59 | 60 | 98.33 | 100 |
| 10 | 人力资源管理 | 65 | 65 | 47 | 65 | 72.31 | 100 |
| 11 | 舞蹈表演 | 35 | 35 | 35 | 35 | 100 | 100 |

| 序号 | 专业名称 | 招生计划数 | 实际录取数 | 第一志愿录取数 | 实际报到数 | 第一志愿专业录取率（%） | 报到率（%） |
|---|---|---|---|---|---|---|---|
| 12 | 视觉传达设计 | 35 | 35 | 27 | 35 | 77.14 | 100 |
| 13 | 网络工程 | 130 | 130 | 80 | 129 | 61.54 | 99.23 |
| 14 | 城乡规划 | 120 | 120 | 27 | 119 | 22.5 | 99.17 |
| 15 | 运动康复 | 100 | 103 | 57 | 102 | 55.34 | 99.03 |
| 16 | 汉语国际教育 | 95 | 95 | 38 | 94 | 40 | 98.95 |
| 17 | 数学与应用数学 | 90 | 90 | 78 | 89 | 86.67 | 98.89 |
| 18 | 电气工程及其自动化 | 90 | 90 | 44 | 89 | 48.89 | 98.89 |
| 19 | 法学 | 155 | 158 | 129 | 156 | 81.65 | 98.73 |
| 20 | 计算机科学与技术 | 220 | 223 | 203 | 220 | 91.03 | 98.65 |
| 21 | 音乐学 | 130 | 131 | 131 | 129 | 100 | 98.47 |
| 22 | 旅游管理 | 65 | 65 | 40 | 64 | 61.54 | 98.46 |
| 23 | 休闲体育 | 60 | 60 | 23 | 59 | 38.33 | 98.33 |
| 24 | 生物科学 | 60 | 60 | 25 | 59 | 41.67 | 98.33 |
| 25 | 应用心理学 | 60 | 60 | 22 | 59 | 36.67 | 98.33 |
| 26 | 材料物理 | 120 | 120 | 15 | 118 | 12.5 | 98.33 |
| 27 | 自动化 | 60 | 60 | 12 | 59 | 20 | 98.33 |
| 28 | 数字媒体技术 | 60 | 60 | 30 | 59 | 50 | 98.33 |
| 29 | 农村区域发展 | 60 | 60 | 1 | 59 | 1.67 | 98.33 |
| 30 | 农学 | 50 | 50 | 21 | 49 | 42 | 98 |
| 31 | 财务会计教育 | 150 | 150 | 103 | 147 | 68.67 | 98 |
| 32 | 国际经济与贸易 | 90 | 90 | 45 | 88 | 50 | 97.78 |

| 序号 | 专业名称 | 招生计划数 | 实际录取数 | 第一志愿录取数 | 实际报到数 | 第一志愿专业录取率（%） | 报到率（%） |
|---|---|---|---|---|---|---|---|
| 33 | 电子信息工程 | 90 | 90 | 28 | 88 | 31.11 | 97.78 |
| 34 | 英语 | 185 | 188 | 183 | 183 | 97.34 | 97.34 |
| 35 | 汉语言文学 | 145 | 145 | 139 | 141 | 95.86 | 97.24 |
| 36 | 西班牙语 | 35 | 35 | 25 | 34 | 71.43 | 97.14 |
| 37 | 环境设计 | 35 | 35 | 35 | 34 | 100 | 97.14 |
| 38 | 工程管理 | 155 | 160 | 77 | 155 | 48.12 | 96.88 |
| 39 | 化学 | 60 | 60 | 24 | 58 | 40 | 96.67 |
| 40 | 生物技术 | 60 | 60 | 18 | 58 | 30 | 96.67 |
| 41 | 应用统计学 | 60 | 60 | 12 | 58 | 20 | 96.67 |
| 42 | 物联网工程 | 60 | 60 | 31 | 58 | 51.67 | 96.67 |
| 43 | 酿酒工程 | 60 | 60 | 5 | 58 | 8.33 | 96.67 |
| 44 | 园林 | 60 | 60 | 18 | 58 | 30 | 96.67 |
| 45 | 设施农业科学与工程 | 90 | 89 | 22 | 86 | 24.72 | 96.63 |
| 46 | 物理学 | 120 | 120 | 38 | 115 | 31.67 | 95.83 |
| 47 | 土木工程 | 120 | 120 | 66 | 115 | 55 | 95.83 |
| 48 | 动物科学 | 90 | 90 | 18 | 86 | 20 | 95.56 |
| 49 | 动物医学 | 90 | 90 | 35 | 86 | 38.89 | 95.56 |
| 50 | 教育技术学 | 65 | 65 | 12 | 62 | 18.46 | 95.38 |
| 51 | 秘书学 | 65 | 65 | 11 | 62 | 16.92 | 95.38 |
| 52 | 信息管理与信息系统 | 65 | 65 | 47 | 62 | 72.31 | 95.38 |
| 53 | 物流管理 | 65 | 65 | 28 | 62 | 43.08 | 95.38 |

| 序号 | 专业名称 | 招生计划数 | 实际录取数 | 第一志愿录取数 | 实际报到数 | 第一志愿专业录取率（%） | 报到率（%） |
|---|---|---|---|---|---|---|---|
| 54 | 小学教育 | 60 | 60 | 36 | 57 | 60 | 95 |
| 55 | 应用化学 | 60 | 60 | 31 | 57 | 51.67 | 95 |
| 56 | 微电子科学与工程 | 60 | 60 | 6 | 57 | 10 | 95 |
| 57 | 食品质量与安全 | 60 | 60 | 21 | 57 | 35 | 95 |
| 58 | 植物保护 | 70 | 70 | 24 | 66 | 34.29 | 94.29 |
| 59 | 机械设计制造及其自动化 | 90 | 90 | 52 | 84 | 57.78 | 93.33 |
| 60 | 农业机械化及其自动化 | 60 | 60 | 1 | 56 | 1.67 | 93.33 |
| 61 | 生物工程 | 30 | 30 | 6 | 28 | 20 | 93.33 |
| 62 | 美术学 | 95 | 95 | 81 | 87 | 85.26 | 91.58 |
| 63 | 意大利语 | 35 | 35 | 31 | 32 | 88.57 | 91.43 |
| 64 | 食品科学与工程 | 110 | 110 | 33 | 100 | 30 | 90.91 |
| 65 | 水产养殖学 | 50 | 50 | 14 | 45 | 28 | 90 |
| 66 | 海洋资源开发技术 | 30 | 30 | 0 | 25 | 0 | 83.33 |
| 67 | 农业资源与环境 | 60 | 61 | 17 | 50 | 27.87 | 81.97 |

※以上数据来源：表 6-3-4 各专业（大类）招生报到情况。

【注】：1.报到率=实际报到数/实际录取数。

# 附表 18 各大类本科生招生情况

| 序号 | 大类名称 | 招生计划数 | 实际录取数 | 第一志愿录取数 | 实际报到数 | 第一志愿专业录取率（%） | 报到率（%） |
|---|---|---|---|---|---|---|---|
| | 无 | 0 | | | | | |

※以上数据来源：表 6-3-4 各专业（大类）招生报到情况

【注】：1.报到率=实际报到数/实际录取数

# 附表 19 各专业毕业生情况

| 序号 | 专业名称 | 校内专业名称 | 应届毕业生数 | 应届生中未按时毕业数 | 毕业率（%） | 学位授予数 | 毕业生学位授予率（%） | 应届毕业生就业人数 | 毕业生初次就业率（%） |
|---|---|---|---|---|---|---|---|---|---|
| 1 | 设施农业科学与工程 | 设施农业科学与工程[对口] | 54 | 0 | 100 | 54 | 100 | 54 | 100 |
| 2 | 动物科学 | 动物科学 | 32 | 0 | 100 | 30 | 93.75 | 32 | 100 |
| 3 | 水产养殖学 | 水产养殖学 | 20 | 0 | 100 | 20 | 100 | 20 | 100 |
| 4 | 动物科学 | 动物科学[对口] | 34 | 0 | 100 | 34 | 100 | 34 | 100 |
| 5 | 水产养殖学 | 水产养殖学[对口] | 49 | 0 | 100 | 46 | 93.88 | 49 | 100 |
| 6 | 土木工程 | 土木工程 | 102 | 0 | 100 | 95 | 93.14 | 102 | 100 |
| 7 | 土木工程 | 土木工程[试点] | 31 | 0 | 100 | 31 | 100 | 31 | 100 |
| 8 | 工程管理 | 工程管理[接本] | 41 | 0 | 100 | 41 | 100 | 41 | 100 |
| 9 | 食品科学与工程 | 食品科学与工程 | 82 | 0 | 100 | 81 | 98.78 | 82 | 100 |
| 10 | 酿酒工程 | 酿酒工程 | 45 | 0 | 100 | 44 | 97.78 | 45 | 100 |
| 11 | 人力资源管理 | 人力资源管理 | 64 | 0 | 100 | 63 | 98.44 | 64 | 100 |
| 12 | 计算机科学与技术 | 计算机科学与技术 | 88 | 1 | 98.88 | 87 | 98.86 | 88 | 100 |
| 13 | 网络工程 | 网络工程 | 117 | 4 | 96.69 | 106 | 90.6 | 117 | 100 |
| 14 | 计算机科学与技术 | 计算机科学与技术[对口] | 113 | 1 | 99.12 | 110 | 97.35 | 113 | 100 |

| 序号 | 专业名称 | 校内专业名称 | 应届毕业生数 | 应届生中未按时毕业数 | 毕业率（%） | 学位授予数 | 毕业生学位授予率（%） | 应届毕业生就业人数 | 毕业生初次就业率（%） |
|---|---|---|---|---|---|---|---|---|---|
| 15 | 数学与应用数学 | 数学与应用数学 | 85 | 0 | 100 | 83 | 97.65 | 85 | 100 |
| 16 | 物理学 | 物理学 | 48 | 0 | 100 | 47 | 97.92 | 48 | 100 |
| 17 | 汉语言文学 | 汉语言文学[接本] | 30 | 0 | 100 | 30 | 100 | 30 | 100 |
| 18 | 意大利语 | 意大利语 | 29 | 0 | 100 | 28 | 96.55 | 29 | 100 |
| 19 | 学前教育 | 学前教育 | 31 | 0 | 100 | 30 | 96.77 | 31 | 100 |
| 20 | 应用心理学 | 应用心理学 | 54 | 0 | 100 | 53 | 98.15 | 54 | 100 |
| 21 | 学前教育 | 学前教育[对口] | 31 | 0 | 100 | 31 | 100 | 31 | 100 |
| 22 | 工程管理 | 工程管理 | 119 | 0 | 100 | 118 | 99.16 | 118 | 99.16 |
| 23 | 汉语国际教育 | 汉语国际教育 | 99 | 0 | 100 | 98 | 98.99 | 98 | 98.99 |
| 24 | 园林 | 园林 | 96 | 0 | 100 | 93 | 96.88 | 95 | 98.96 |
| 25 | 汉语言文学 | 汉语言文学 | 90 | 0 | 100 | 88 | 97.78 | 89 | 98.89 |
| 26 | 物流管理 | 物流管理 | 89 | 0 | 100 | 87 | 97.75 | 88 | 98.88 |
| 27 | 食品质量与安全 | 食品质量与安全 | 85 | 0 | 100 | 83 | 97.65 | 84 | 98.82 |
| 28 | 市场营销 | 市场营销 | 65 | 0 | 100 | 65 | 100 | 64 | 98.46 |
| 29 | 音乐学 | 音乐学 | 129 | 0 | 100 | 119 | 92.25 | 127 | 98.45 |
| 30 | 法学 | 法学[接本] | 64 | 0 | 100 | 64 | 100 | 63 | 98.44 |
| 31 | 园艺 | 园艺[对口] | 61 | 0 | 100 | 61 | 100 | 60 | 98.36 |
| 32 | 英语 | 英语 | 121 | 2 | 98.37 | 115 | 95.04 | 119 | 98.35 |
| 33 | 信息管理与信息系统 | 信息管理与信息系统 | 59 | 0 | 100 | 56 | 94.92 | 58 | 98.31 |

| 序号 | 专业名称 | 校内专业名称 | 应届毕业生数 | 应届生中未按时毕业数 | 毕业率（%） | 学位授予数 | 毕业生学位授予率（%） | 应届毕业生就业人数 | 毕业生初次就业率（%） |
|---|---|---|---|---|---|---|---|---|---|
| 34 | 环境设计 | 环境设计 | 57 | 0 | 100 | 52 | 91.23 | 56 | 98.25 |
| 35 | 旅游管理 | 旅游管理 | 55 | 0 | 100 | 55 | 100 | 54 | 98.18 |
| 36 | 法学 | 法学 | 110 | 1 | 99.1 | 105 | 95.45 | 108 | 98.18 |
| 37 | 运动康复 | 运动康复 | 54 | 0 | 100 | 52 | 96.3 | 53 | 98.15 |
| 38 | 美术学 | 美术学 | 52 | 0 | 100 | 48 | 92.31 | 51 | 98.08 |
| 39 | 视觉传达设计 | 视觉传达设计 | 51 | 0 | 100 | 48 | 94.12 | 50 | 98.04 |
| 40 | 动物医学 | 动物医学 | 48 | 1 | 97.96 | 46 | 95.83 | 47 | 97.92 |
| 41 | 体育教育 | 体育教育 | 85 | 1 | 98.84 | 82 | 96.47 | 83 | 97.65 |
| 42 | 材料物理 | 材料物理 | 40 | 0 | 100 | 39 | 97.5 | 39 | 97.5 |
| 43 | 动物医学 | 动物医学[对口] | 36 | 0 | 100 | 34 | 94.44 | 35 | 97.22 |
| 44 | 植物科学与技术 | 植物科学与技术 | 32 | 0 | 100 | 31 | 96.88 | 31 | 96.88 |
| 45 | 生物科学 | 生物科学 | 60 | 0 | 100 | 60 | 100 | 58 | 96.67 |
| 46 | 应用化学 | 应用化学 | 107 | 0 | 100 | 103 | 96.26 | 103 | 96.26 |
| 47 | 园艺 | 园艺 | 26 | 0 | 100 | 25 | 96.15 | 25 | 96.15 |
| 48 | 农业机械化及其自动化 | 农业机械化及其自动化 | 52 | 0 | 100 | 49 | 94.23 | 50 | 96.15 |
| 49 | 电气工程及其自动化 | 电气工程及其自动化 | 120 | 0 | 100 | 117 | 97.5 | 115 | 95.83 |
| 50 | 农学 | 农学 | 45 | 0 | 100 | 45 | 100 | 43 | 95.56 |
| 51 | 电子信息工程 | 电子信息工程 | 59 | 0 | 100 | 57 | 96.61 | 56 | 94.92 |
| 52 | 英语 | 英语[接本] | 76 | 0 | 100 | 74 | 97.37 | 72 | 94.74 |

| 序号 | 专业名称 | 校内专业名称 | 应届毕业生数 | 应届生中未按时毕业数 | 毕业率（%） | 学位授予数 | 毕业生学位授予率（%） | 应届毕业生就业人数 | 毕业生初次就业率（%） |
|---|---|---|---|---|---|---|---|---|---|
| 53 | 音乐学 | 音乐学[接本] | 19 | 0 | 100 | 15 | 78.95 | 18 | 94.74 |
| 54 | 食品科学与工程 | 食品科学与工程[接本] | 18 | 0 | 100 | 18 | 100 | 17 | 94.44 |
| 55 | 城乡规划 | 城乡规划 | 87 | 2 | 97.75 | 83 | 95.4 | 82 | 94.25 |
| 56 | 植物保护 | 植物保护 | 100 | 0 | 100 | 100 | 100 | 93 | 93 |
| 57 | 国际经济与贸易 | 国际经济与贸易 | 57 | 0 | 100 | 56 | 98.25 | 53 | 92.98 |
| 58 | 国际经济与贸易 | 国际经济与贸易[国际金融方向] | 55 | 0 | 100 | 55 | 100 | 51 | 92.73 |
| 59 | 财务会计教育 | 财务会计教育 | 82 | 0 | 100 | 82 | 100 | 76 | 92.68 |
| 60 | 化学 | 化学 | 54 | 1 | 98.18 | 52 | 96.3 | 50 | 92.59 |
| 61 | 生物技术 | 生物技术 | 40 | 0 | 100 | 39 | 97.5 | 37 | 92.5 |
| 62 | 农业资源与环境 | 农业资源与环境 | 53 | 0 | 100 | 51 | 96.23 | 49 | 92.45 |
| 63 | 机械设计制造及其自动化 | 机械设计制造及其自动化 | 118 | 0 | 100 | 112 | 94.92 | 109 | 92.37 |
| 64 | 教育技术学 | 教育技术学 | 45 | 0 | 100 | 44 | 97.78 | 41 | 91.11 |
| 65 | 财务管理 | 财务管理 | 98 | 0 | 100 | 98 | 100 | 89 | 90.82 |
| 66 | 财务会计教育 | 财务会计教育[对口] | 86 | 0 | 100 | 86 | 100 | 77 | 89.53 |
| 67 | 运动康复 | 运动康复[接本] | 9 | 0 | 100 | 9 | 100 | 8 | 88.89 |
| 68 | 财务会计教育 | 财务会计教育[审计方向] | 61 | 0 | 100 | 59 | 96.72 | 54 | 88.52 |

| 序号 | 专业名称 | 校内专业名称 | 应届毕业生数 | 应届生中未按时毕业数 | 毕业率（%） | 学位授予数 | 毕业生学位授予率（%） | 应届毕业生就业人数 | 毕业生初次就业率（%） |
|---|---|---|---|---|---|---|---|---|---|
| 69 | 小学教育 | 小学教育[文科方向] | 31 | 0 | 100 | 31 | 100 | 27 | 87.1 |
| 70 | 体育教育 | 体育教育[接本] | 15 | 0 | 100 | 14 | 93.33 | 13 | 86.67 |
| 71 | 小学教育 | 小学教育[理科方向] | 28 | 0 | 100 | 28 | 100 | 24 | 85.71 |
| 72 | 教育技术学 | 教育技术学[接本] | 13 | 0 | 100 | 12 | 92.31 | 11 | 84.62 |

※以上数据来源：表 6-5-2 应届本科毕业生分专业毕业就业情况。

【注】：此表是表 5.8 的详细数据。